

38006

Ergoline



W. SCHILLIG



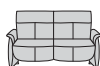
M
Sessel

82/90/108/45



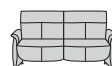
N
Sofa -2-

135/90/108/45



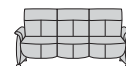
J
Sofa -2-

154/90/108/45



C
Sofa -2-

179/90/108/45



P
Sofa -3-

189/90/108/45



ST
Steckseitenteil
NUR bei Deluxe-Fkt.

14/47/20

Gestell:

Metallkonstruktion

Fußformen in 2,5cm / Sitzhöhe 45cm:

Metallfuß F44 und Holzfuß F34

Fußformen in 4,5cm / Sitzhöhe 47cm:

Metallfuß F53 und Holzfuß F42

Unterfederung Sitz:

Dauerelastische Wellenfedern

Polsteraufbau Sitz:

Polyätherschaum, Diolenabdeckung

Unterfederung Rücken:

Polstergurte

Polsteraufbau Rücken:

Polyätherschaum, Diolenabdeckung



Lieferbare Fußformen:

F 44 **F 34**



F 53 **F 42**



Bestellhinweise

Sitzhöhen:

Das Modell ist in unterschiedlichen Sitzhöhen lieferbar (Fußabhängig) = 45cm / 47cm.

Fußausführung:

Muss angegeben werden. Eine Änderung der Fußhöhe beeinflusst die Sitz- und Rückenhöhe.

Fußfarben:

Holz-Metallfüße wahlweise lackiert, in verschiedenen Farben lieferbar (siehe Farbkarte).

Bezug:

Dieses Modell ist lieferbar in Stoff uni und Leder uni.

Hinweis:

Zier-, Kapp- oder Doppelnähte können in der Stoff- oder Lederausführung unterschiedlich ausfallen. Herstellungsbedingt können in der Stoffausführung Nähte entfallen oder durch einfache Nähte ersetzt werden.

Maße: Maßangaben sind ca.-Maße: Breite/Tiefe/Höhe/Sitzhöhe. Sitztiefe: 57cm

Die unter den Typenskizzen angegebenen Maße beziehen sich auf die Fußhöhe 2,5cm.

Gegen Aufpreis = DeLuxe Funktion (Sitz-/Rückenverstellung inkl. Fußstützenfunktion):

Die Typen M, N & P können mit einer manuellen Sitz-/Rückenverstellung mit Fußstützenfunktion ausgestattet werden. Tiefe, wenn Fußstütze ausgeklappt: 172 cm

Weiteres Zubehör (nur in Verbindung mit der DeLuxe-Funktion):

+ Verstellung mittels Gasdruck

+ stufenlose elektrische Verstellung mittels Motor / mit oder ohne Akku

+ stufenlose elektrische Verstellung mittels Doppelmotor / mit oder ohne Akku (hier lässt sich die Rückenverstellung unabhängig von der Sitz- bzw. Fußstützenfunktion betätigen)

Steckseitenteil ST:

Nur bei der DeLuxe Funktion ist das Steckseitenteil ST in jeder Sitzspalte einsteckbar.

Kopfverstellung: Die Kopfstütze mittels Rasterbeschlag ist in der DeLuxe Funktion integriert.

Hinweis: Es befindet sich ein Magnet unter dem Bezug im linken Seitenteil. So kann die Fernbedienung magnetisch an der Außenseite des Seitenteils befestigt werden.