

29858 loop

Anbauprogramm
Kontrastfaden möglich
(sh. Bestellhinweise!)



W.SCHILLIG



ME
Einzelsessel

70/87/81/40



N05
Sofa -2- ohne
Armteile

116/90/82/41



N06
Sofa -2-

152/90/82/41



N07
Sofa -2-

152/90/82/41



N
Sofa -2-

188/90/82/41



NF06
Sofa -2- mit
Seitenteilfunktion

152/90/82/41



NF07
Sofa -2- mit
Seitenteilfunktion

152/90/82/41



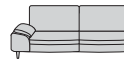
NF
Sofa -2- mit
Seitenteilfunktion

188/90/82/41



P06
Sofa -3-

183/90/82/41



P07
Sofa -3-

183/90/82/41



P
Sofa -3-

219/90/82/41



PF06
Sofa -3- mit
Seitenteilfunktion

183/90/82/41



PF07
Sofa -3- mit
Seitenteilfunktion

183/90/82/41



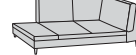
PF
Sofa -3- mit
Seitenteilfunktion

219/90/82/41



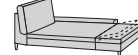
EG063
Ecksofa mit Hocker

93/210/82/41



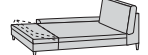
EG073
Ecksofa mit Hocker

93/210/82/41



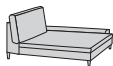
KG06
Ecksofa mit Klapp-
hocker

102/237/82/41



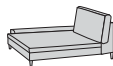
KG07
Ecksofa mit Klapp-
hocker

102/237/82/41



KL06
Longchair Übertiefe

102/182/82/41



KL07
Longchair Übertiefe

102/182/82/41



KM06
Longchair kurz

119/151/82/41



KM07
Longchair kurz

119/151/82/41



KF06M
Longchair kurz mit
STL-Funktion

119/151/82/41



KF07M
Longchair kurz mit
STL-Funktion

119/151/82/41



E
Winkelecke

93/93/82/41



G
Hocker

58/58/40



G003
Hocker
übergroß

116/59/40



RK
Steckrücken für
KL06/07 & KG06/07

64/46/18



U62
Kissen groß
rechteckig

60/60/13



U92
Kopfstütze mit
Gelenk

54/10/24

Ausführung laut
lieferbare Fußformen

Z
Sockelfuß

29858 loop

Anbauprogramm
Kontrastfaden möglich
(sh. Bestellhinweise!)



W.SCHILLIG



Gestell:

Buche-Holzkonstruktion

Fußformen in 13,5 cm / Sitzhöhe 41 cm:

Metallfüße matt F 05, F 75; Holz-/Metallfüße glänzend F 14, F 91; gegen Aufpreis: Metallrolle für Hocker

Fußformen in 15 cm / Sitzhöhe 43 cm:

Metallfüße matt F 39, F 1Q; Holz-/Metallfüße glänzend F 23, F 1S; gegen Aufpreis: Metallrolle für Hocker

Unterfederung Sitz:

Dauerelastische Wellenfedern

Polsteraufbau Sitz:

Polyätherschaum mit eingearbeitetem Federkern, Diolenabdeckung

Unterfederung Rücken:

Polstergurte

Polsteraufbau Rücken:

Polyätherschaum, Diolen

Lieferbare Fußformen:



Funktion/

Besonderheiten:

Seitenteil

Alle "F"-Elemente besitzen eine Seitenteilklapppfunktion mit Rasterverstellung.



Steckrücken

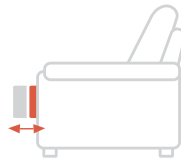
Der RK-Steckrücken kann zu den Typen KG 06/07 und KL 06/07 hinzubestellt werden und ist individuell einsteckbar.

Klappfunktion

Die Typen KG 06/07 verfügen über eine Klappfunktion am Hockerteil.

Sitzauszug gegen Aufpreis

Bei den Typen N 06/07, NF 06/07, P 06/07 und PF 06/07 kann zusätzlich ein manueller Sitzauszug gegen Aufpreis bestellt werden. Gesamttiefe, wenn ausgefahren = 106 cm.



Bestellhinweise

Rückenspannteile:

Alle Teile sind im Rücken echt bezogen.

Sitzhöhen:

Das Modell ist in unterschiedlichen Sitzhöhen lieferbar (fußabhängig).

Füße:

Holz-/Metallfuß, wahlweise lackiert, in verschiedenen Farben lieferbar (siehe Farbkarte).

Rollen:

Die Hocker sind gegen Mehrpreis auch mit Rollen ausstattbar. Die Artikel-Nr. ist dann mit einem "R" zusätzlich gekennzeichnet (z.B. G 003R). Bitte beachten Sie auch, dass die Rollen in 2 verschiedenen Höhen bestellbar sind.

Fußausführung:

Muss angegeben werden.

Eine Änderung der Fußhöhe beeinflusst die Sitz- und Rückenhöhe.

Zubehör:

Wir empfehlen als Hockerablage ein Zubehör aus der Modellserie 10006.

Kopfstütze:

Die Kopfstütze U 92 mit Gelenk kann individuell bei allen Artikeln zwischen Korpusrücken und Rückenkissen eingeschoben werden.

Bodenfreie Typen:

Bodenfreie Typen mit 1 Seitenteil sind nicht frei, bzw. nur wie folgt stellbar:

1. In Verbindung mit den Trägerteilen: KG 06/07, KL 06/07, EG 063/073 und Ecke E.
2. In Verbindung mit dem Zwischensockel Z (gegen Aufpreis lieferbar).

Bezug:

Dieses Modell ist lieferbar in Stoff uni, Leder uni.

Hinweis:

Zier-, Kapp- oder Doppelnähte können in der Stoff- oder Lederausführung unterschiedlich ausfallen. Herstellungsbedingt können in der Stoffausführung Nähte entfallen oder durch einfache Nähte ersetzt werden.

Kontrastfaden:

Das Modell ist in einigen Lederqualitäten/ bzw. in einigen Lederfarben optional mit farbl. abgesetztem Kontrastfaden lieferbar, sh. hierzu KF-Bügel im Stoff/Lederwagen. Bitte immer die KF-Nummer angeben, da sonst TON in TON geliefert wird.

Alle angegebenen Maße sind ca.-Maße in cm: Breite/Tiefe/Höhe/Sitzhöhe. Gemessen wurde mit einer Fußhöhe von 13,5 cm.

Sitztiefe = 55 cm

Achtung: Modell ist bewusst leger verarbeitet. Wellenbildung daher modellbedingt.