


Typenliste D / 2008



Gültig ab 01.01.2008
Technische Änderungen vorbehalten

System basic

Booster (101)
 Runner (102)
 Sprinter (103)
 Runner Compact (104)
 Pro Combi (105)

Seite

Schreibtische	101	Booster					■	S. 14
	102	Runner					■	S. 15
	103	Sprinter					■	S. 16
	104	Runner Compact					■	S. 17
	105	Pro Combi	■	■	■	■		S. 18
PC-Tisch	106	Design Set	■	■	■	■	■	S. 19
	107	Orga-Tool					■	S. 16

Container	111	Mini	■	■	■	■	■	S. 20
	112	Medi	■	■	■	■	■	S. 20
	113	Maxi	■	■	■	■	■	S. 21
	114	Mega	■	■	■	■	■	S. 21
	121	Picco Mobil	■	■	■	■	■	S. 22

Additions	131	Side Top	■	■	■	■	■	S. 26	
	132	1/2 Top	■	■	■	■	■	S. 26	
	133	1/4 Top	■	■	■	■	■	S. 27	
	134	Quick Top	■	■	■	■	■	S. 27	
	135	Printer Top	■	■	■	■	■	S. 28	
	136	Side Top Plus	■	■	■	■	■	S. 28	
	137	1/2 Top Plus	■	■	■	■	■	S. 29	
	138	1/4 Top Plus	■	■	■	■	■	S. 29	
	139	Add-on						■	S. 30
	140	Bag Up	■	■	■	■	■		S. 30
	141	Back Top	■	■	■				S. 30
	142	PC-Deck	■	■	■				S. 31
	143	Flex Deck	■	■	■				S. 31
	144	Back Top Compact						■	S. 32
	145	Flex Deck Compact						■ ■	S. 32

Extras	151	CPU-Station	Extras, Stuhl und Leuchte für basic und nature passend.					S.46
	152	CPU-Mobil						S.46
	153	Set Mediabox						S.47
	154	Set Databox A						S.47
	155	Set Databox B						S.47

Stuhl	160	Maximo Forte motiv						S.49
	161	Maximo Forte uni						S.49
Leuchte	162	Mobilight						S.51

System nature

Ovato (202)
 Ovato Compact (204)
 Vota Combi (205)

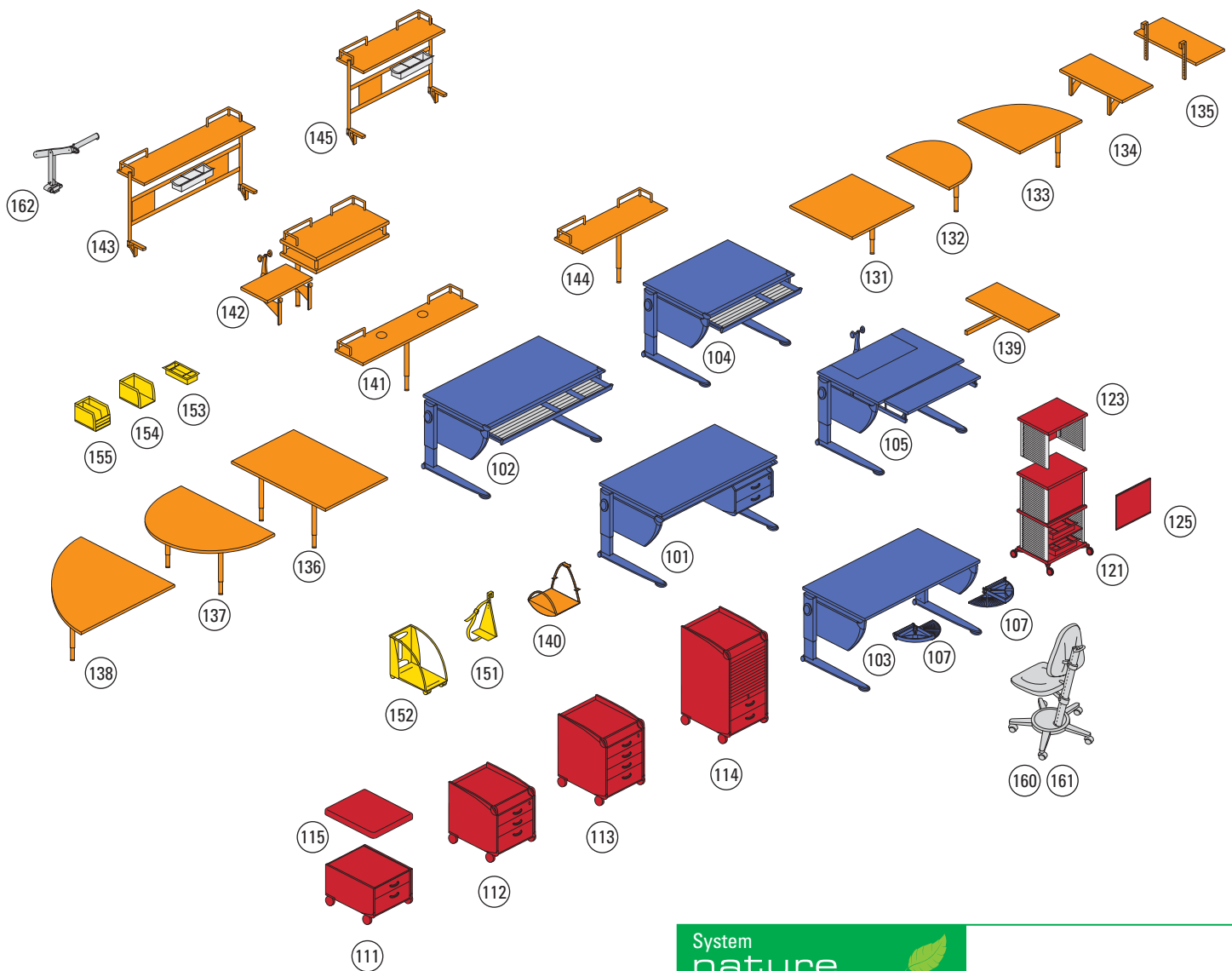
Seite

202	Ovato					■	S.34	
	204	Ovato Compact					■	S.35
	205	Vota Combi	■	■				S.36

211	Duo	■	■	■			S.37
	212	Trio	■	■	■		S.37
	221	Picco Mobil	■	■	■		S.38

231	Side Top	■	■	■			S.40	
	232	1/2 Top	■	■	■		S.40	
	233	1/4 Top	■	■	■		S.41	
	235	Printer Top	■	■	■		S.41	
	236	Side Top Plus	■	■	■		S.42	
	239	Add-on					■	S.42
	240	Bag Up	■	■	■			S.42
	241	Back Top	■					S.43
	243	Flex Deck	■					S.43
	244	Back Top Compact					■	S.44
	245	Flex Deck Compact					■ ■	S.44

System basic



Symbole

- ↔ Breite
- ↔ Tiefe
- ↕ Höhe
- ⬇️ Max. Belastung

- 📦 Gewicht
- 📦 VP-Volumen
- 📦 VP-Einheiten



Übersicht Seite 33

Inhalt

Schreibmöbel, die mitwachsen

moll steht für Möbelsysteme mit vielseitigen Ausbaumöglichkeiten und hoher Funktionsvielfalt.




Ob in der Kindheit oder Jugend – zu jeder Entwicklungsstufe erfüllen die Möbelsysteme basic und nature die Richtlinien der Ergonomie – und sind bis ins kleinste Detail durchdacht. Das ist typisch moll.

In dieser Produktübersicht erwarten Sie eine ganze Palette an Neuheiten. Für jeden Bedarf finden Sie Schreibtische, Container, Regale und ideenreiche Additions für den Lieblingsplatz des Kindes.




Alle Schreibtische können alternativ zum Fußgestell Classic mit dem neuen Fußgestell Comfort ausgestattet werden, welches eine noch leichtere Tischhöhenverstellung ermöglicht – entwickelt und patentiert von moll.





basic

Tische	S. 12	
Container	S. 21	
Additions	S. 25	

nature


Tische	S. 34	
Container	S. 37	
Additions	S. 39	

Extras	S. 45	
Stuhl + Leuchte	S. 48	

Material- / Dekorwahl

basic = Melaminharz beschichtete Spanplatte

Wählen Sie eines aus vier Dekoren mit pflegeleichter, strapazierfähiger Oberfläche für hohe Belastung und eine lange Lebensdauer. Durch die Kombination von Melaminharz beschichteten, emissionsarmen Spanplatten (E1, 19 mm) mit eingelegten Softkanten und abgerundeten 2 mm dicken Umleimern, hochwertigen Metall- und Kunststoffkomponenten entstehen Möbel für maximale Ansprüche an Qualität und Technik.



Weiß



Buche



Rotbuche



Ahorn

nature = Buchenholz aus heimischen Wäldern

Für nature verarbeiten wir 19 mm starkes Buchenholz aus heimischen Wäldern. Dank seiner Beschaffenheit ist es der ideale natürliche Rohstoff für Möbel, die stark beansprucht werden. Abgerundete Ecken und Kanten zeichnen das kindgerechte Design von nature aus. Die fein geschliffene Holzoberfläche wird mit strapazierfähigem UV-gehärtetem Wasserlack oder Öl/Wachs beschichtet.



Wasserlack-Oberfläche



Öl/Wachs-Oberfläche (nur innerhalb Europas lieferbar)



Materialien voll recyclebar
und emissionsarm



Von anerkannten Prüfinstituten
auf Sicherheitsstandards getestet



Ausführlich bebilderte Montage-
anleitungen für schnelle Montage



Deutsches Markenprodukt

Fußgestell / Stützfuß Classic

Die bewährte Höhenverstellung


- Höhenverstellung in 10 Stufen mit patentiertem Einhängebeschlag
- Drehschieber mit Kindersicherung am Fußgestell
- für Tischhöhen von 53 cm bis 82 cm
- nach ergonomischen Gesichtspunkten gestaltet für Körpergrößen von 112 - 202 cm
- **Fußgestell generell alufarben**

Wichtig:

Stützfüße Classic nur mit Fußgestell Classic kombinierbar!



Körpergröße	Tischhöhe	Stuhlhöhe
↑ ~202 (cm)	↑ 82 (cm*)	↑ 55,5 (cm*)
↑ ~190	↑ 79	↑ 53
↑ ~182	↑ 75	↑ 50,5
↑ ~173	↑ 72	↑ 48
↑ ~165	↑ 69	↑ 45,5
↑ ~157	↑ 66	↑ 43
↑ ~148	↑ 63	↑ 40
↑ ~140	↑ 59	↑ 37,5
↑ ~131	↑ 56	↑ 35
↓ ~112	↓ 53	↓ 32,5



* Einstellungswerte sind Empfehlungswerte.
Die richtige Tischhöhe muss individuell eingestellt werden.



Beschlagsabdeckung

mit integrierter Kindersicherung




Maßskala

die richtige Tischhöhe ist damit schnell einstellbar



Verstellbare Fußsteller

gleichen Unebenheiten aus und geben sicheren Stand



Mobil durch Rollen

am Fußgestell

Fußgestell / Stützfuß Comfort



Die neue, kinderleichte Höhenverstellung

Weltneuheit!

Die patentierte, moll-eigene Entwicklung ermöglicht erstmals die **synchrone, mechanische Höhenverstellung von Tisch und angebauten Ergänzungen** mit einem Handgriff bei Schreib- und PC-Tischen für Kinder und Jugendliche.

- komfortable und kinderleichte Bedienung - auch im Sitzen
- patentierte Kindersicherung
- stufenlose Höhenverstellung
- Verkettung von Fußgestell und Stützfüßen über Getriebetechnik
- für Tischhöhen von 53 cm bis 82 cm
- nach ergonomischen Gesichtspunkten gestaltet für Körpergrößen von 112 - 202 cm
- **Fußgestell generell alufarben**

Wichtig:

Stützfüße Comfort nur mit Fußgestell Comfort kombinierbar!

Während des Höhenverstellens darf die Zuladung am Tisch nur 30 kg betragen.



Höhentabelle
siehe Seite 4



Die Comfort-Höhenverstellung ermöglicht durch einfaches Ziehen die Tischhöhe auf die Körpergröße einzustellen.

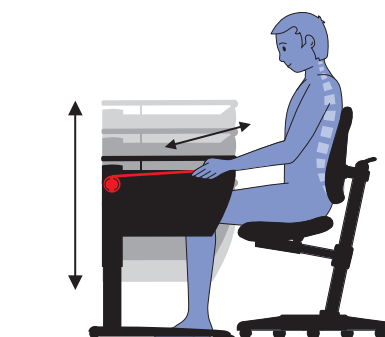


Der Schlüssel zu dieser Höhenverstellung kann am Schreibtisch bleiben oder abgenommen werden.



Der große Vorteil: **die Additions wachsen mit**

Durch die Antriebsverkettung wachsen alle Anbauelemente mit der Höhenverstellung des Tisches mit und müssen nicht separat eingestellt werden.



Ergonomie

Mitwachsen

Von der Grundschule bis zum Schulabschluss – nur mitwachsende Schreibmöbel können dazu beitragen, dass die ergonomisch „richtige“ Steh- und Sitzhaltung speziell während der Wachstumsphase eingenommen werden kann.

Möbel von moll bieten umfangreiche Einstellmöglichkeiten:

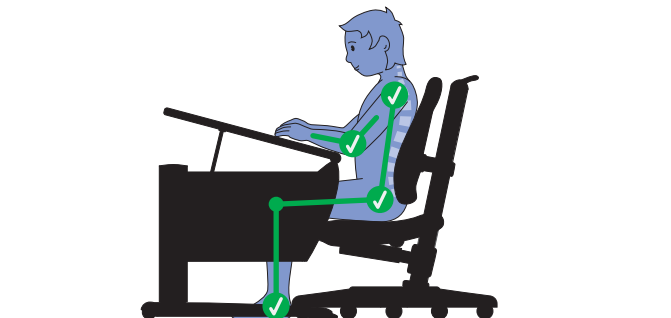
- höhenverstellbare Fußgestelle ab 112 - 202 cm Körpergröße
- schrägstellbare Tischplatten bis 30° damit das Schriftgut dem Auge näher kommt – fördert die entspannte Haltung
- höhenverstellbare Sitz- und Rückenlehne von 35 - 56 cm Sitzhöhe
- Sitztiefeinstellung



„Richtig“ Sitzen

„Richtig“ Sitzen ist keine Wissenschaft, man braucht nur auf ein paar wenige Grundregeln bei der Sitzhaltung sowie bei den Schreibmöbeln zu achten:

- Füße mit der ganzen Fußsohle auf dem Boden
- Unterschenkel senkrecht zum Boden; Oberschenkel waagrecht
- Unterarme liegen entspannt auf der Tischplatte auf
- Schreibmöbel sollen höhenverstellbar sein
- Sitzfläche ca. 2° nach vorne geneigt
- richtig eingestellte Sitztiefe - kein Kontakt der Oberschenkel mit der Sitzvorderkante
- Rückenlehne passt sich dem Rücken an und stützt den Lendenbereich
- genügend Beinfreiheit



Jeden Tag eine andere Farbe...

Schreib- und PC-Tische

Beim Kauf eines moll-Tisches muss man sich nicht mehr für eine bestimmte Farbe entscheiden, sondern bekommt die **gesamte Farbpalette** gleich mitgeliefert.



Zu allen Tischen gehört eine Box mit Schmuckelementen in sieben Farben. Das Griffprofil der Metall-Schublade (Runner und Runner Compact) direkt unter der Tischplatte beinhaltet einen Farbspeicher mit den entsprechenden Farbfolien. Die Farbakzente können nach Belieben ausgetauscht werden.



Container / Regal

Bei den Containern **muss** eine Farbwahl getroffen werden. Standardmäßig erhalten Sie zu den ausgewählten Farbapplikationen die Griffe und den Schlossring im neutralen Farbton grau.

Bei den Klapptüren von Picco Mobil muss ebenfalls eine Farbwahl aus den angebotenen 6 Farben getroffen werden.



Innovationen

Schrägsteller Tischplatte

Alle Schreibtischmodelle sind mit einer komfortablen Schrägstellfunktion (Teleskopausleger) der Tischplatte ausgerüstet, für eine ergonomisch richtige Haltung beim Malen, Schreiben und Lesen.

Die stufenlose Einstellung bis 30° ist kinderleicht zu handhaben, denn sie wird durch zwei Spiralfedern in der Tischplatte gestützt. Durch Ziehen an dem Griff unter der Tischplatte/Schublade kann diese aus jeder Stellung abgesenkt werden.



Bremsfunktion

Der Teleskop-Beschlag zur Schrägstellung der Schreibtischplatten hat **keine Scherstellen** und ist deshalb besonders sicher. Eine eingebaute Bremse verhindert das ungebremste Herunterfallen der Tischplatte. Je nach Belastung der Tischplatte kann die Absenkungsgeschwindigkeit direkt am Beschlag eingestellt werden.



Knie- und Schienbeinschutz

Alle Tische, Container und Additions sind besonders für Kinder und Jugendliche konstruiert. Dabei haben wir deren Umgang mit Möbelstücken berücksichtigt und unsere Produkte besonders stabil und sicher gemacht. Abgerundete Ecken und Kanten, Adaptionen aus weichem Kunststoff und Softkanten an der Tischplatte sorgen rundum für eine kindgerechte Gestaltung.



Fächerauszug mit Geheimbox

Der Fächerauszug ist mit der darunter liegenden Schublade abschließbar. Mit den praktischen Fächerunterteilungen ist es ganz einfach Ordnung zu halten.



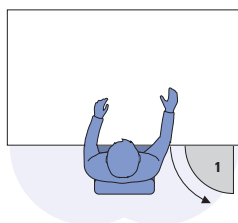
Unsichtbar im Fächerauszug ist auch eine weitere Besonderheit, die Geheimbox, versteckt. Ganz private Kostbarkeiten haben hier ein sicheres Plätzchen.



Orga-Tool links / rechts

Ausschwenkbarer Utensilienfächer mit zwei in sich verschiebbaren Ebenen für Stifte, Kleinteile etc.

Nur für den Sprinter!



Innovationen

Strapazierfähige Oberfläche

basic

Die Melaminharz beschichteten Spanplatten sind mit einem feuchten Tuch und etwas Seife abzuwischen. Hartnäckiger Schmutz (Filzstift) kann auch mit Hilfe eines nitrohaltigen Reinigers entfernt werden.

nature

Die mit Wasserlack versiegelte Holzoberfläche ist ebenfalls mit einem feuchten Tuch abwischbar. Schäden an der Oberfläche sind durch Abschleifen und erneutes Versiegeln zu beheben.

Die mit Öl/Wachs behandelten Holzoberflächen können mit dem beige packten moll-Pfleageset gereinigt werden.



Buchstütze

Die praktische Buchstütze ist bei jedem Schreibtisch mit dabei.

Sie ist Buchstütze inklusive Stundenplan mit praktischem Seitenhalterbügel, Zeichenschablone mit integrierter Leselupe und Stiftehalter in einem.

Und dabei kann sie so an den Schreibtisch eingehängt werden, dass sie auch bei schräg gestellter Tischplatte funktioniert und nicht herunter rutscht.



Depotspitzer und Klebebandspender



Das Booster-Schubladenelement und das Orgatool von Sprinter haben im Verborgenen einiges zu bieten. Die kleinen Helfer sind auf den ersten Blick nicht zu erkennen und lassen sich bequem neben dem Fächerzug herausklappen.

Zum Befüllen bzw. Entleeren werden sie aus der Halterung herausgenommen und dann wieder eingeklipst.



Hochschwenkbarer Tastaturauszug



Die Tastaturplatte der PC-Tische wird durch eine patentierte Mechanik in 3 Stufen auf eine Ebene mit der Tischplatte hochgeschwenkt und vergrößert dadurch die Arbeitsfläche um ca. 30%. Die so entstandene große Armauflage ermöglicht ein gesundes und entspanntes Arbeiten mit ausreichender Ablagefläche für Vorlagen und optimalem Sehabstand zum Monitor.



Absenkbare Monitorplatte



Für den ergonomisch richtigen Blickwinkel auf den Monitor ist die Monitorplatte in Stufen absenkbar. Die über Raster verstellbare Monitorstütze hilft den nötigen Sehabstand bei Monitoren unterschiedlichster Bauart einzustellen. Geeignet für Röhren- und TFT-Monitore bis 24".



Kabelkanal

Ein besonders praktisches Detail der PC-Tische ist der über die gesamte Breite aufklappbare Kabelkanal aus Aluminium-Profilen. Darin verschwinden Mehrfachsteckdosen, Netzgerät und Kabel - endlich Schluss mit lästigem Kabelgewirr.




Kabel-Butler



Die aufsteckbare Klemme aus Federstahl hat all die Kabel „fest in der Hand“, die sich sonst kreuz und quer über den PC-Tisch verteilen würden.

Da sie auch ausgesteckte Kabel an den Steckern nicht herunterfallen lässt, eignet sie sich besonders gut für die Laptop-Nutzung und gehört daher bei jedem „Pro Combi“ und „Vota Combi“ mit zum Lieferumfang.



Tische

Alle Tischmodelle auf einen Blick

	Schreibtische	↔ Breite* ↗ Tiefe*
101	Booster	↔ 121 cm ↗ 70 cm
102	Runner	↔ 121 cm ↗ 70 cm
103	Sprinter	↔ 121 cm ↗ 70 cm
104	Runner Compact	↔ 91 cm ↗ 70 cm
	PC-Tisch	
105	Pro Combi	↔ 91 cm ↗ 65 cm / 95 cm**

* Absolute Maße, Tischplatte inkl. Fußgestell.

** Tiefe bei ausgezogenem Tastatureuszug.

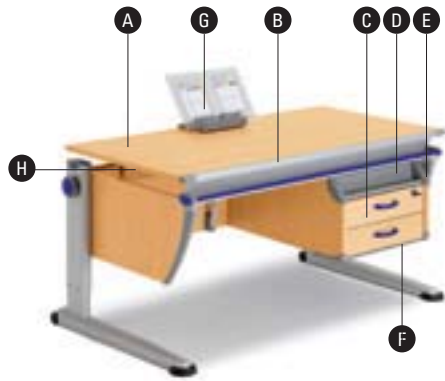
	<i>Platz für Zwei zum Spielen und gemeinsam Lernen</i>	<i>Kompakte Maße, ausbaufähig auch in kleinen Räumen</i>	<i>Tischplatte schrägstellbar zum Malen, Schreiben, Lesen</i>	<i>Lineal als Abrutschsperre bei schräggestellter Tischplatte</i>	<i>Unterbau mit vielen Funktionen links oder rechts montierbar</i>	<i>Ausbaubar mit „Orga-Tool“ links und rechts montierbar</i>	<i>Großraumschublade unter der Tischplatte</i>	<i>Hochschwenkbarer Tastaturauszug höhenverstellbare Monitorplatte</i>	<i>Aufklappbarer Kabelkanal</i>	<i>Mit PC-Additions nachträglich zur PC-Workstation erweiterbar</i>	Seite
			✓	✓	✓					✓	14
	✓		✓	✓			✓			✓	15
	✓		✓	✓		✓				✓	16
		✓	✓	✓			✓				17
		✓					✓	✓	✓		18

101 Booster

Infos

- ↔ 121 cm
- ✂ 70 cm
- ↕ 53-82 cm

- 📦 54,3 kg
- 📦 0,337 m³
- 📦 3 colli



Dekor	Classic Nr.	Comfort Nr.
☐ Weiß	828253	928253
☐ Buche	828653	928653
☐ Rotbuche	828753	928753
☐ Ahorn	828853	928853

Details

A Schrägstellbare Tischplatte
Stufenlose Einstellung bis 30° (S. 8)

B Abrutschsperre
Das um 90° verstellbare Riesenlineal dient als Abrutschsperre für Hefte und Papier bei schräg gestellter Tischplatte.

C Schubkastenelement
Links/rechts montierbar, 2 Schubladen mit je 2 DIN A4-Unterteilungen, 1 dreiteiliges Ordnungs-Set, 1 Fächerauszug (mit Schublade darunter abschließbar), ausklappbarer Depotspitzer und Klebebandroller und 1 Flachauszug.

D Fächerauszug
mit unsichtbarer Geheimbox (S. 9)

E Depotspitzer und Klebebandspender

Immer an ihrem Platz - die kleinen Helfer lassen sich neben dem Fächerauszug herausklappen.

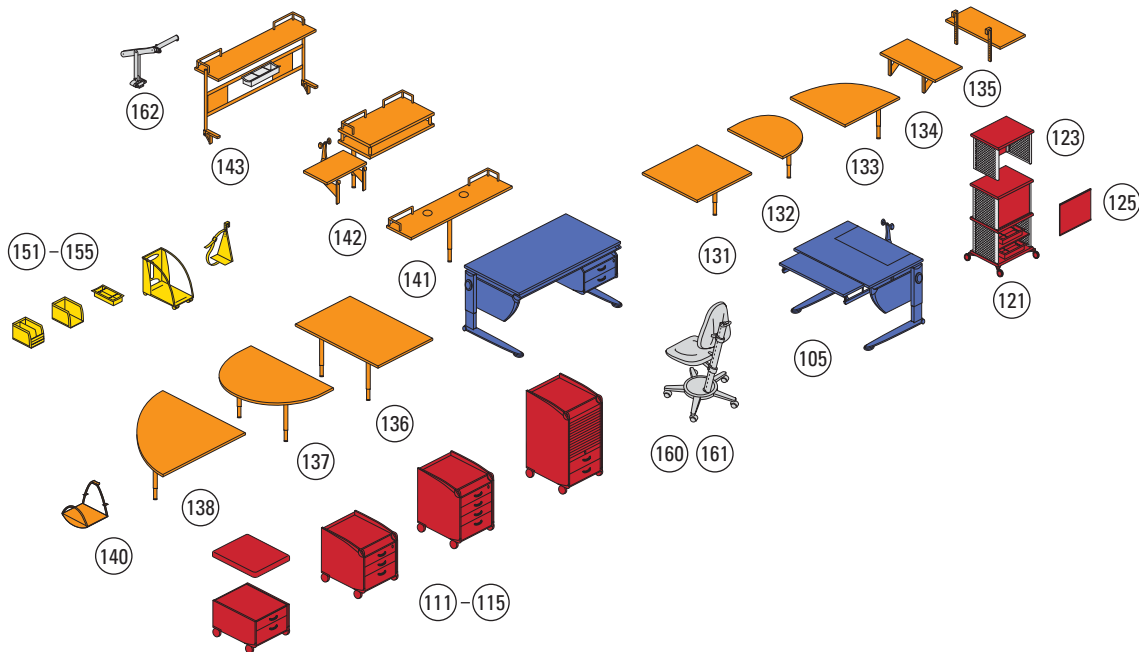
F Paper-Boy
Nahezu unsichtbar versteckt sich auch der Flachauszug für den Zeichenblock (bis DIN A3) unter dem Schubkastenelement.

G Buchstütze und Taschenhaken (S. 10)

H Farbspeicher
2 Boxen für Griffe und Farbkappen.

Nutzen

- **mitwachsender Schreibtisch**
mit Fußgestell Classic oder Comfort.
- **ergonomische Sitzhaltung**
beim Schreiben, Malen, Lesen dank der schrägstellbaren Tischplatte.
- **angebauter Stauraum**
Mit vielen durchdachten Details und Organisationshilfen für Schreibutensilien aller Art, vom Stift bis zum Zeichenblock.
- **individuelle Farbgebung**
Immer dabei: zwei Boxen mit Schmuckelementen in 7 Farben zum Wechseln (Farbkappen, Griffe und Schlossringe). Ein Farbspeicher in der Stiftmulde ermöglicht leichtes Wechseln der Schmuckfarbe.
- **kindgerechte Formen**
Abgerundete Ecken und Kanten (S. 8)



Details

A Schrägstellbare Tischplatte
Stufenlose Einstellung bis 30° (S. 8)

B Ablagemulde
Offene Mulde und Abrutschsperre bei schräg gestellter Tischplatte

C Großraumschublade
Extra breite Metallschublade, beschichtet, mit Unterteilungen in 2 x DIN A4 und 1 x DIN A3 für Bücher, Hefte etc. Gerillte Schaumstoffeinlage für Schreib- und Malstifte

D Griffprofil mit Farbspeicher
Farbspeicherbox

E verschiebbare Armauflage
Flexible Muldenabdeckung mit Maßskala, als Lineal und Abrutschsperre bei schräg gestellter Tischplatte verwendbar.

F Buchstütze und Taschenhaken (S. 10)

Nutzen

• **mitwachsender Schreibtisch**
mit Fußgestell Classic oder Comfort

• **ergonomische Sitzhaltung**
beim Schreiben, Malen, Lesen dank der schrägstellbaren Tischplatte.

• **individuelle Farbgebung**
Immer dabei: eine Box mit Schmuckelementen in 7 Farben zum Wechseln. Ein Farbspeicher im Griffprofil der Großraumschublade ermöglicht leichtes Wechseln der Schmuckfarbe.

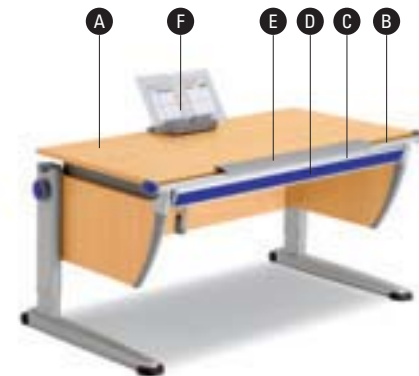
• **großer Beinraum**
Genügend Platz für die Beine um auch zu zweit am Tisch zu sitzen oder als Stellplatz für einen Container unter dem Tisch

• **kindgerechte Formen**
Abgerundete Ecken und Kanten (S. 8)

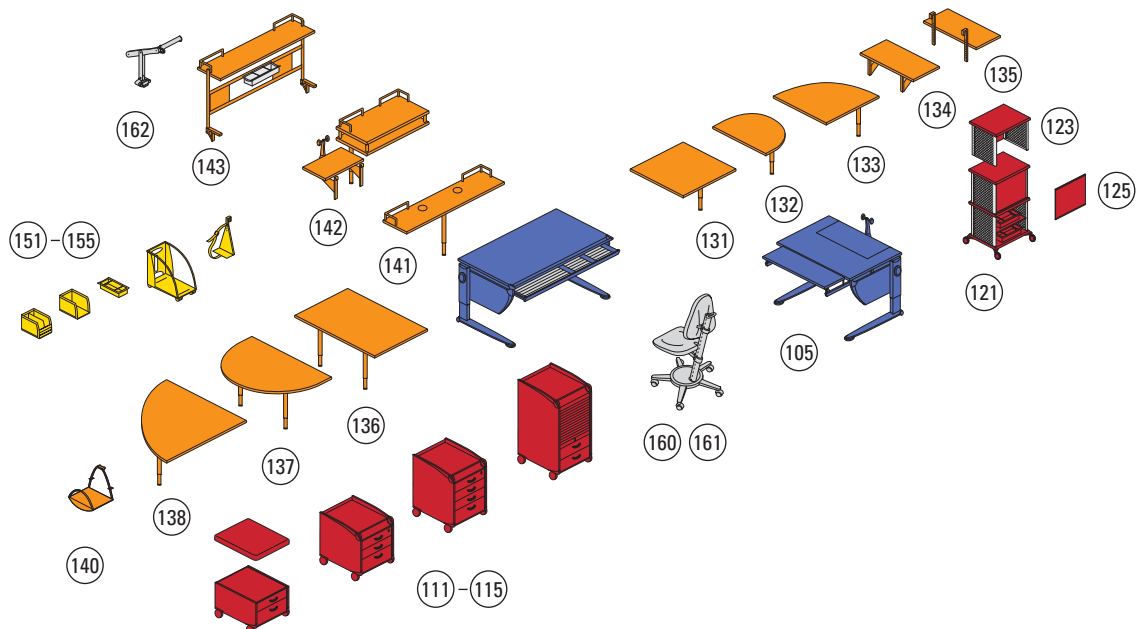
Infos

↔ 121 cm
⌘ 70 cm
↕ 53-82 cm

⚖ 41,9 kg
📦 0,221 m³
📦 2 colli



Dekor	Classic Nr.	Comfort Nr.
☐ Weiß	817250	917250
☐ Buche	817650	917650
☐ Rotbuche	817750	917750
☐ Ahorn	817850	917850

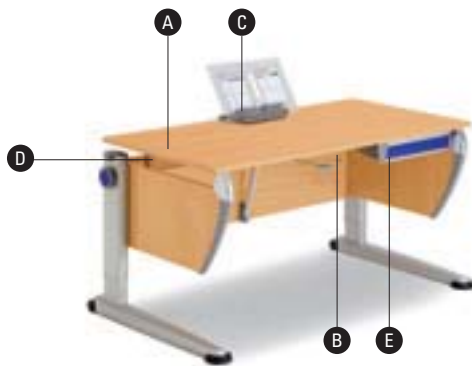


103 Sprinter

Infos

↔ 121 cm
 ↕ 70 cm
 ↕ 53-82 cm

📦 39,2 kg
 📦 0,221 m³
 📦 2 colli



Dekor	Classic Nr.	Comfort Nr.
☐ Weiß	808250	908250
☐ Buche	808650	908650
☐ Rotbuche	808750	908750
☐ Ahorn	808850	908850

Details

A Schrägstellbare Tischplatte
 Stufenlose Einstellung bis 30° (S. 8)

B Magnetlineal mit Lupe
 Durch die eingebauten Magnete dient das Lineal auch als Abrutschsperre bei schräg gestellter Tischplatte.

C Buchstütze und Taschenhaken (S. 10)

D Farbspeicher-Box

E (107) Zubehör: Orga Tool (L/R)
 2 übereinander ausschwenkbare Ebenen mit Stiftemulde für Schreibutensilien. Max. Belastung: 1 kg Orga Tool gegen Aufpreis erhältlich.

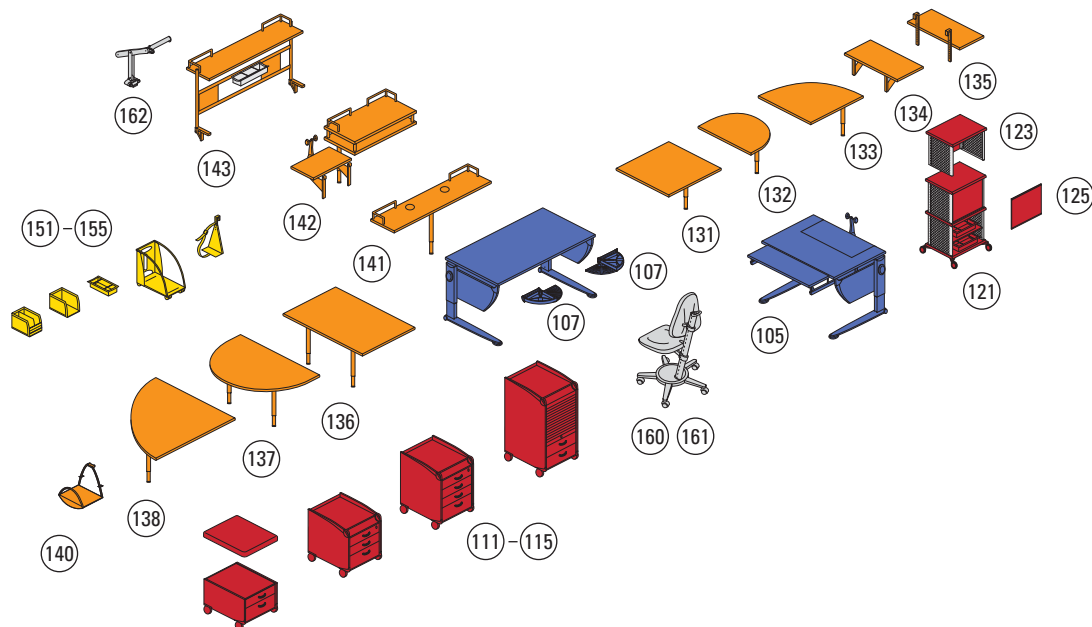


Nutzen

- **mitwachsender Schreibtisch** mit Fußgestell Classic oder Comfort.
- **ergonomische Sitzhaltung** beim Schreiben, Malen, Lesen dank der schrägstellbaren Tischplatte.
- **individuelle Farbgebung**
 Immer dabei: eine Box mit Schmuckelementen in 7 Farben zum Wechseln. Ein Speicher im Orga-Tool (Zubehör) mit 7 Farbfolien.
- **großer Beinraum**
 Genügend Platz für die Beine um auch zu zweit am Tisch zu sitzen oder als Stellplatz für einen Container unter dem Tisch
- **kindgerechte Formen**
 Abgerundete Ecken und Kanten (S. 8)

Seite	Nr.
links	908054
rechts	908055

Breite/Tiefe/Höhe: 34,5 x 34,5 x 8,5 cm



Runner Compact 104

Details

A Schrägstellbare Tischplatte
Stufenlose Einstellung bis 30° (S. 8)

B Ablagemulde mit Farbspeicher
Offene Mulde und Abrutschsperre bei schräg gestellter Platte

C Großraumschublade
Breite Metallschublade, beschichtet, mit Unterteilungen in 1 x DIN A4 und 1 x DIN A3 für Bücher, Hefte etc. Gerillte Schaumstoffeinlage für Schreib- und Malstifte

D Griffprofil mit Farbspeicher
Farbspeicherbox

E verschiebbare Armauflage
Flexible Muldenabdeckung mit Maßskala, als Lineal und Abrutschsperre bei schräggestellter Tischplatte verwendbar.

F Buchstütze und Taschenhaken (S. 10)

Nutzen

- **mitwachsender Schreibtisch** mit Fußgestell Classic oder Comfort.
- **platzsparend** Bewusst schmal gebaut und daher ideal für kleine Räume.
- **ergonomische Sitzhaltung** beim Schreiben, Malen, Lesen dank der schrägstellbaren Tischplatte.
- **individuelle Farbgebung** Immer dabei: eine Box mit Schmuckelementen in 7 Farben zum Wechseln. Ein Farbspeicher im Griffprofil der Großraumschublade ermöglicht leichtes Wechseln der Schmuckfarbe.
- **kindgerechte Formen** Abgerundete Ecken und Kanten (S. 8)

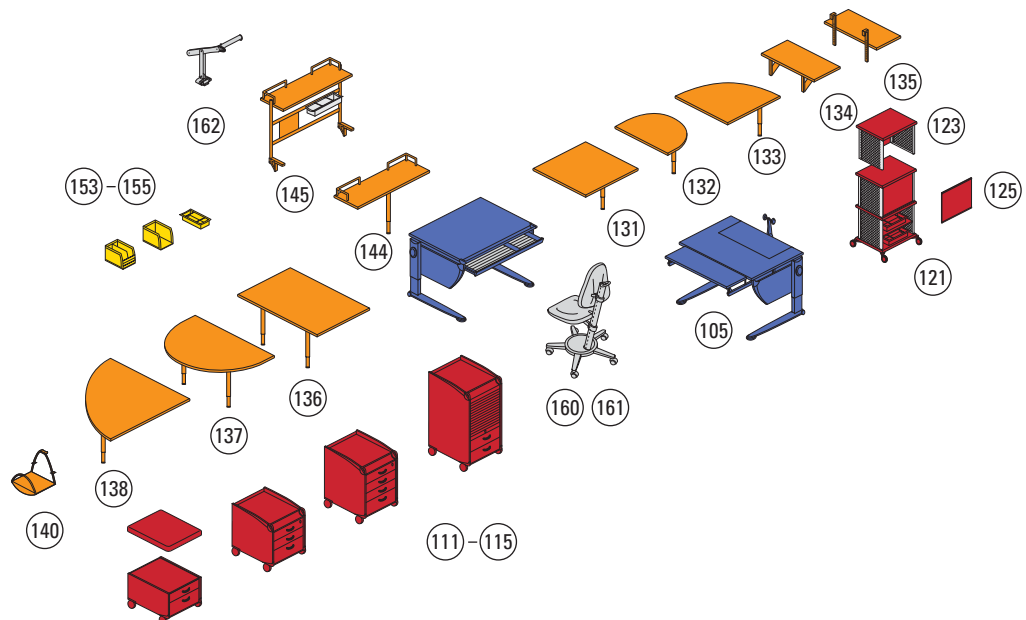
Infos

- ↔ 91 cm
- ↕ 70 cm
- ↕ 53-82 cm

- ⚖ 35,7 kg
- 📦 0,178 m³
- 📦 2 colli



Dekor	Classic Nr.	Comfort Nr.
<input type="checkbox"/> Weiß	819250	919250
<input type="checkbox"/> Buche	819650	919650
<input type="checkbox"/> Rotbuche	819750	919750
<input type="checkbox"/> Ahorn	819850	919850



105 Pro Combi

Infos

↔ 91 cm
 ↕ 65/95 cm
 ↕ 53-82 cm

📦 35,6 kg
 📦 0,290 m³
 📦 2 colli



Dekor	Classic Nr.	Comfort Nr.
☐ Weiß	857250	957250
☐ Buche	857650	957650
☐ Rotbuche	857750	957750
☐ Ahorn	857850	957850

Details

A Monitorplatte

Maße: 65x22 cm
 in 3 Stufen absenkbar zur ergonomisch richtigen Positionierung des Monitors.

B Monitorhalter

Der über Raster verstellbare Beschlag ermöglicht den ergonomisch richtigen Sehabstand bei Monitoren unterschiedlichster Bauart einzustellen.

C hochschwenkbarer Tastaturauszug

Die Tastaturplatte wird durch eine patentierte Mechanik in 3 Stufen auf die gleiche Ebene der Tischplatte hoch geschwenkt.

D Kabelkanal

Großer Kabelkanal aus Aluminiumprofil, aufklappbar zur unsichtbaren und aufgeräumten Unterbringung von Mehrfachsteckdosen, Netzgeräten und Kabeln

E Add-On Vorbereitung

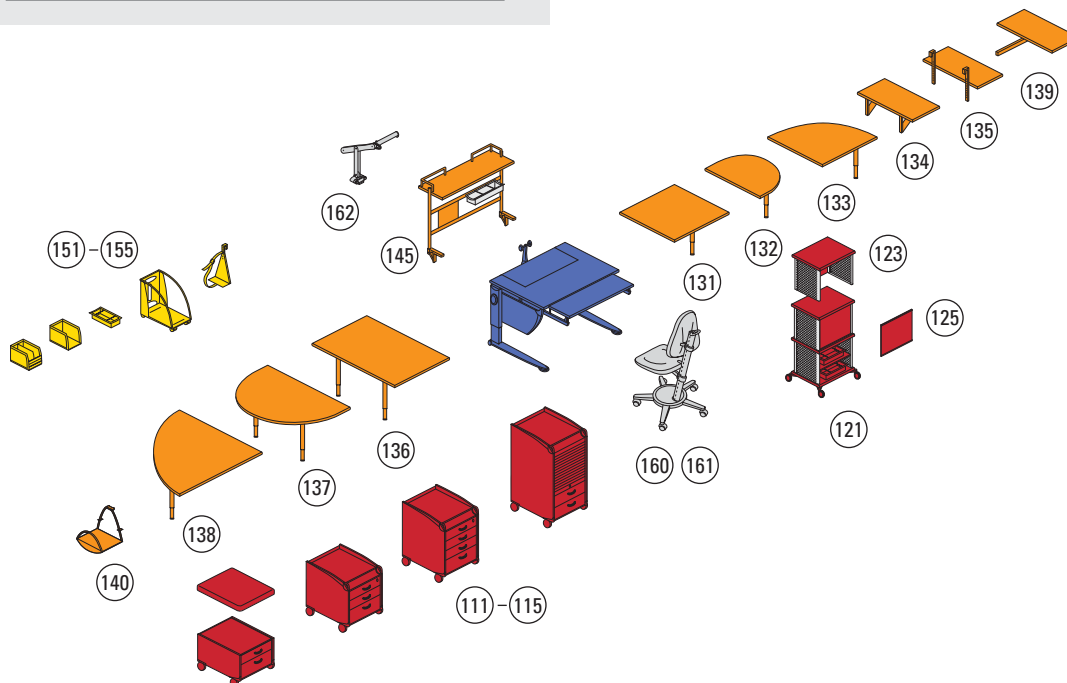
Abstandslose Tischplattenerweiterungen ohne Stützfuß möglich

● Kabel-Butler

Klemme aus Federstahl

Nutzen

- **mitwachsender PC-Tisch**
mit Fußgestell Classic oder Comfort.
- **ergonomische Sitzhaltung**
beim Arbeiten mit dem Computer durch optimale Einstellmöglichkeit von Sehabstand und Blickwinkel.
- **entspannte Sitzhaltung**
Die Tastaturplatte vergrößert die Arbeitsfläche um ca. 30%. Die dadurch entstehende große Armauflage ermöglicht ein gesundes und entspanntes Arbeiten mit Tastatur und Maus.
- **individuelle Farbgebung**
Immer dabei: eine Box mit Schmuckelementen in 7 Farben zum Wechseln.
- **kein Kabelgewirr**
Der Kabel-Butler hält die losen Kabel auf der Tischplatte ‚fest in der Hand‘ und verhindert damit das Herabfallen.
- **kindgerechte Formen**
Abgerundete Ecken und Kanten (S. 8)



Details

A Schreibunterlage
aus Polycarbonat-Folie, Rückseite leicht auf Tischplatte haftend.
Maße: 60x42 cm

B Deko-Element für Tischseiten
aus Polycarbonat-Folie zum leichten Verkleiden der Tischseiten, ohne Hilfsmittel anbringbar, rückstandsfrei wieder ablösbar.

Nicht für Pro Combi möglich!

Nutzen

- **individuelle Gestaltung**
formstabile und robuste Deko-Elemente, mit denen man den Schreibtisch auch nachträglich neu gestalten kann.
- **jederzeit austauschbar**
wenn ein Motiv nicht mehr gefällt, ist es einfach und rückstandsfrei wieder zu entfernen oder kann durch ein anderes ausgetauscht werden.
- **haftende Schreibunterlage**
die Schreibunterlage bleibt dank leicht klebender Rückseite auch bei schräg gestellter Tischplatte an seinem Platz



Zebra



Best.-Nr. 998110

Fantasy



Best.-Nr. 998210

Hearts



Best.-Nr. 998310



Space



Best.-Nr. 998410



Surfer



Best.-Nr. 998510



Flowers









Best.-Nr. 998610



Container / Regal

Alle Stauraummöbel auf einen Blick

			↕ ↔	Breite Tiefe	Schubladen/ Etagen	Seite
111	Mini		↕ ↔	42 cm 60 cm	2	22
112	Medi		↕ ↔	42 cm 60 cm	3	22
113	Maxi		↕ ↔	42 cm 60 cm	4	23
114	Mega		↕ ↔	42 cm 60 cm	2	23
121	Picco Mobil		↕ ↔	45 cm 36 cm	2	24
123	Picco Aufbau		↕ ↔	45 cm 36 cm	1	24

111

Mini

- Infos
- ↔ 42 cm
 - ↔ 60 cm
 - ↕ 35 cm
 - ⚖ 75,0 kg
 - 📦 15,5 kg
 - 📦 0,116 m³
 - 📦 1 colli



Dekor

- Weiß
- Buche
- Rotbuche
- Ahorn

Details

2 Schubladen auf Präzisionsführungen mit Selbsteinzug. Unten für sperrige Gegenstände H 12,5 cm, oben H 7,5 cm. Herausnehmbare Querteiler für 2 Fächer (DIN A 4).
4 Leichtlauf-Lenkrollen, 2 mit Feststellern.
Graue Farbapplikationen immer beigegefügt.
Zubehör:
Pad, Abnehmbarer Bezug aus Microfaser siehe Stuhl (S. 49)

Applikationen, Griffe: Best.-Nr.

rot	blau	schwarz	pink	orange	hellgrün
978222	978232	978242	978272	978282	978292
978622	978632	978642	978672	978682	978692
978722	978732	978742	978772	978782	978792
978822	978832	978842	978872	978882	978892

Nutzen

- **Organisationshilfe/Stauraum** für allerlei Schreibutensilien neben oder unter dem Tisch
- **extra platzsparend**
Als einziger Container kann der Mini **ab einer Tischhöhe von 75 cm unter dem Booster-Unterbau** platzsparend geparkt werden.
- **Sitzgelegenheit** mit dem Sitzpolster wird der Mini zum mobilen Hocker - für Geschwister oder die Hausaufgabenhilfe.

115

Pad (Sitzpolster)



- ⚖ 4,0 kg
- 📦 0,027 m³

ca. 6 cm dickes Schaumstoffpolster. Abnehmbarer Bezug aus Microfaser

Ruby	Royal	Night	Hip	Apricot	Melon
978021	978031	978041	978071	978081	978091

112

Medi

- Infos
- ↔ 42 cm
 - ↔ 60 cm
 - ↕ 53 cm
 - ⚖ 22,5 kg
 - 📦 0,174 m³
 - 📦 1 colli



Dekor

- Weiß
- Buche
- Rotbuche
- Ahorn

Details

3 Schubladen auf Präzisionsführungen mit Selbsteinzug. Unten für sperrige Gegenstände H 12,5 cm, oben je H 7,5 cm. Herausnehmbare Querteiler für je zwei Fächer (DIN A4)
Fächerauszug mit Geheimbox unsichtbar im Fächerauszug (S. 11)
Schloss: Fächerauszug und obere Schublade gleichzeitig abschließbar
Ablagenische: Überstehende Seiten- und Rückwände über der Platte bilden eine Ablagenische.
4 Leichtlauf-Lenkrollen, 2 mit Feststellern.
Graue Farbapplikationen immer beigegefügt.

Applikationen, Griffe: Best.-Nr.

rot	blau	schwarz	pink	orange	hellgrün
978224	978234	978244	978274	978284	978294
978624	978634	978644	978674	978684	978694
978724	978734	978744	978774	978784	978794
978824	978834	978844	978874	978884	978894

Nutzen

- **Organisationshilfe/Stauraum** für allerlei Schreibutensilien neben oder unter dem Tisch
- **Becherhalter** (integriert im Fächerauszug)
- **abschließbare Schublade**
- **extra platzsparend**
Der Medi kann ab einer Tischhöhe von 66 cm platzsparend unter dem Runner geparkt werden.

Maxi 113

Details

4 Schubladen auf Präzisionsführungen mit Selbsteinzug. Unten für sperrige Gegenstände H 12,5 cm, oben je H 7,5 cm. Herausnehmbare Querteiler für je 2 Fächer (DIN A 4).

Fächerauszug mit Geheimbox unsichtbar im Fächerauszug (S. 11)

Schloss: Fächerauszug und obere Schublade gleichzeitig abschließbar

Ablagenische: Überstehende Seiten- und Rückwände über der Platte bilden eine Ablagenische.

4 Leichtlauf-Lenkrollen, 2 mit Feststellern.

Graue Farbapplikationen immer beigefügt.

Nutzen

- **Organisationshilfe/Stauraum** für allerlei Schreibutensilien neben oder unter dem Tisch
- **Becherhalter** (integriert im Fächerauszug)
- **abschließbare Schublade**

Infos

↔ 42 cm
 ↕ 60 cm
 ↕ 63 cm

📦 27,0 kg
 📦 0,202 m³
 📦 1 colli



Applikationen, Griffe: Best.-Nr.

rot	blau	schwarz	pink	orange	hellgrün
978225	978235	978245	978275	978285	978295
978625	978635	978645	978675	978685	978695
978725	978735	978745	978775	978785	978795
978825	978835	978845	978875	978885	978895

Dekor

- Weiß
- Buche
- Rotbuche
- Ahorn

Details

Schubladen auf Präzisionsführungen mit Selbsteinzug. H 12,5 cm. Herausnehmbare Querteiler für je 2 Fächer (DIN A 4).

Rollladen aus geräuscharmen Kunststoff. Vertikal verschiebbar gibt er das komplette Staufach frei.

Fächerauszug mit Geheimbox unsichtbar im Fächerauszug (S. 11)

Schloss: Rollladen und obere Schublade gleichzeitig abschließbar

Ablagenische: Überstehende Seiten- und Rückwände über der Platte bilden eine Ablagenische.

4 Leichtlauf-Lenkrollen, 2 mit Feststellern.

Nutzen

- **extra großes Staufach** Mit abschließbarem Rollladen für die sichere und staubfreie Unterbringung von Ordnern, großen Büchern, wie z.B. Atlanten oder PC-Zubehör
- **mobiler Stauraum** als Ergänzung für Tische

Graue Farbapplikationen immer beigefügt.

Infos

↔ 42 cm
 ↕ 60 cm
 ↕ 99 cm

📦 36,1 kg
 📦 0,322 m³
 📦 1 colli



Applikationen, Griffe: Best.-Nr.

rot	blau	schwarz	pink	orange	hellgrün
978226	978236	978246	978276	978286	978296
978626	978636	978646	978676	978686	978696
978726	978736	978746	978776	978786	978796
978826	978836	978846	978876	978886	978896

Dekor

- Weiß
- Buche
- Rotbuche
- Ahorn

121

Picco Mobil



Infos

↔ 45 cm
 ↕ 36 cm
 ↕ 84 cm
 ⚖ 25 kg

📦 16,6 kg
 📦 0,061 m³
 📦 2 colli

Dekor

Weiß
 Buche
 Rotbuche
 Ahorn

Details

Fahrbarer Regalturm mit 2 Etagen (Innenmaß/Etage: B 41 cm, H 35,5 cm, T 34 cm) aus 19 mm Spanplatte mit Seiten aus beschichtetem Lochblech (alufarben).

1 Fachboden, Rückwand aus 13 mm Spanplatte in alufarbenem Dekor

1 Set Mediabox

1 Cover (farbige Klapptüre)

Nutzen

- **mobiler Stauraum**
Das Regal für die geräumige Aufbewahrung von Ordnern, Büchern, Boxen und vielem mehr. Picco Mobil ist in alle Kinderzimmer integrierbar, vor allem für kleine Räume genau das Richtige.

Zubehör:

Picco Aufbau (Ausbau auf max. 3 Etagen), Picco Cover

Türfarben: Best.-Nr.

rot	blau	schwarz	pink	orange	hellgrün
960222	960232	960242	960272	960282	960292
960622	960632	960642	960672	960682	960692
960722	960732	960742	960772	960782	960792
960822	960832	960842	960872	960882	960892

123

Picco Aufbau



Infos

↔ 45 cm
 ↕ 36 cm
 ↕ 38 cm

📦 7,2 kg
 📦 0,015 m³
 📦 1 colli

Details

1 Aufbauetage (Innenmaß: B 41 cm, H 35,5 cm, T 34 cm) mit 19 mm Spanplatte mit Seiten aus beschichtetem Lochblech (alufarben).

1 Fachboden und Rückwand aus 13 mm Spanplatte in alufarbenem Dekor.

Dekor

Weiß
 Buche
 Rotbuche
 Ahorn

Nutzen

- **Erweiterung in der Höhe** für Picco Mobil

Nr.

960201
960601
960701
960801

125

Picco Cover



Infos

↔ 41 cm
 ↕ -
 ↕ 35 cm

📦 1,8 kg
 📦 0,016 m³
 📦 1 colli

Details

Klapptüre, die entlang des oberen Bodens eingeschoben wird, aus Kunststoff in 6 Farben erhältlich (B 40 cm, H 35,5 cm), geführt in 2 Führungsschienen, die in die seitlichen Lochbleche eingeklipst werden.

Griffloch mittig.

Türfarben: Best.-Nr.

Nutzen
















- **Staub-/ Sichtschutz**
- **Gestaltungselement** für die Schrank-/ Regalwand

Lieferumfang mit 1 Set Mediabox in passender Farbe

rot	blau	schwarz	pink	orange	hellgrün
962021	962031	962041	962071	962081	962091

Additions

Alle Additions auf einen Blick

			↕ ↔	Breite Tiefe	⚙️ max. Belastbarkeit	Seite
131	Side Top		↕ ↔	60 cm 60 cm	⚙️ 25 kg	26
132	1/2 Top		↕ ↔	48 cm 60 cm	⚙️ 25 kg	26
133	1/4 Top		↕ ↔	60 cm 60 cm	⚙️ 25 kg	27
134	Quick Top		↕ ↔	35 cm 60 cm	⚙️ 12 kg	27
135	Printer Top		↕ ↔	35 cm 60 cm	⚙️ 12 kg	28
136	Side Top Plus		↕ ↔	60 cm 95 cm	⚙️ 25 kg	28
137	1/2 Top Plus		↕ ↔	60 cm 95 cm	⚙️ 25 kg	29
138	1/4 Top Plus		↕ ↔	95 cm 95 cm	⚙️ 25 kg	29
139	Add-on		↕ ↔	35 cm 60 cm	⚙️ 12 kg	30
140	Bag Up		↕ ↔	32 cm 29 cm	⚙️ 10 kg	30
Wichtig: Stützfüße Classic nur mit Fußgestell Classic und Stützfüße Comfort nur mit Fußgestell Comfort kombinierbar!						
141	Back Top		↕ ↔	115 cm 32 cm	⚙️ 25 kg	30
142	PC-Deck		↕ ↔	115 cm 35 cm	⚙️ 12 kg	31
143	Flex Deck		↕ ↔	115 cm 32 cm	⚙️ 12 kg	31
144	Back Top Compact		↕ ↔	85 cm 32 cm	⚙️ 25 kg	32
145	Flex Deck Compact		↕ ↔	85 cm 32 cm	⚙️ 12 kg	32

131 Side Top

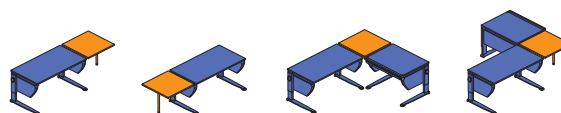


Infos

- ↔ 60 cm
- ↔ 60 cm
- ↕ 53-82 cm
- ⚖ 25 kg

- 📦 8,3 kg
- 📦 0,033 m³
- 📦 1 colli

Dekor	Classic Nr.	Comfort Nr.
☐ Weiß	887250	987250
■ Buche	887650	987650
■ Rotbuche	887750	987750
■ Ahorn	887850	987850



Details

Seitliche Ergänzungsplatte aus Melaminharz beschichteter Spanplatte, 19 mm stark, gesoftete und gerundete Kanten. Mit 2 klemmbaren Trägerelementen (alufarben beschichtet) am Tisch fixierbar.
1 Stützfuß Classic oder Comfort generell alufarben.

Nutzen

- **Tischplattenerweiterung** für alle Tischmodelle
- **Verbindungselement** und Winkelkombination von Schreib- und PC-Tisch

Links / Rechts montierbar.

132 1/2 Top



Infos

- ↔ 48 cm
- ↔ 60 cm
- ↕ 53-82 cm
- ⚖ 25 kg

- 📦 7,0 kg
- 📦 0,033 m³
- 📦 1 colli

Dekor	Classic Nr.	Comfort Nr.
☐ Weiß	888250	988250
■ Buche	888650	988650
■ Rotbuche	888750	988750
■ Ahorn	888850	988850



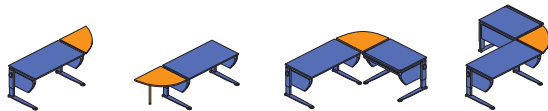
Details

Seitliche Ergänzungsplatte aus Melaminharz beschichteter Spanplatte, 19 mm stark, gesoftete und gerundete Kanten. Mit 2 klemmbaren Trägerelementen (alufarben beschichtet) am Tisch fixierbar.
1 Stützfuß Classic oder Comfort generell alufarben.

Nutzen

- **Tischplattenerweiterung** für alle Tischmodelle
- **Abschlusselement** in den Raum hinein

Links / Rechts montierbar.



Details

Seitliche Ergänzungsplatte aus Melaminharz beschichteter Spanplatte, 19 mm stark, gesoftete und gerundete Kanten. Mit 2 klemmbaren Trägerelementen (alufarben beschichtet) am Tisch fixierbar.
1 Stützfuß Classic oder Comfort generell alufarben.

Links / Rechts montierbar.

Nutzen

- **Tischplattenerweiterung** für alle Tischmodelle
- **Verbindungselement** und Winkelkombination von Schreib- und PC-Tisch

Infos

- ↔ 60 cm
- ↔ 60 cm
- ↕ 53-82 cm
- ⚖ 25 kg

- 📦 7,2 kg
- 📐 0,033 m³
- 📦 1 colli



Dekor	Classic Nr.	Comfort Nr.
<input type="checkbox"/> Weiß	889250	989250
<input type="checkbox"/> Buche	889650	989650
<input type="checkbox"/> Rotbuche	889750	989750
<input type="checkbox"/> Ahorn	889850	989850



Details

Seitliche Ergänzungsplatte aus Melaminharz beschichteter Spanplatte, 19 mm stark, gesoftete und gerundete Kanten.
Stabile Klappkonstruktion mit Kindersicherung aus Stahl, alufarben beschichtet,
ohne Stützfuß

Links / Rechts montierbar.

Nutzen

- **Tischplattenerweiterung** für alle Tischmodelle
- **spontane Ablage** zur kurzzeitigen Erweiterung
- **kein Stützfuß** - und deshalb besonders für darunter zu stellende Container geeignet

Infos

- ↔ 35 cm
- ↔ 60 cm
- ↕ -
- ⚖ 12 kg

- 📦 6,5 kg
- 📐 0,037 m³
- 📦 1 colli



Dekor	Nr.
<input type="checkbox"/> Weiß	985250
<input type="checkbox"/> Buche	985650
<input type="checkbox"/> Rotbuche	985750
<input type="checkbox"/> Ahorn	985850

1/4 Top 133

Quick Top 134

135

Printer Top



Infos

- ↔ 35 cm
- ↔ 60 cm
- ↔ - cm
- ⚖ 12 kg
- 📦 6,0 kg
- 📦 0,037 m³
- 📦 1 colli

Dekor

Dekor	Nr.
☐ Weiß	986250
☐ Buche	986650
☐ Rotbuche	986750
☐ Ahorn	986850



Details

Seitliche Ergänzungsplatte aus Melaminharz beschichteter Spanplatte, 19 mm stark, gesoftete und gerundete Kanten. Mit 2 klemmbaren in sich höhenverstellbaren Trägerelementen bis auf Tischplattenhöhe (alufarben beschichtet) am Tisch fixierbar, **ohne Stützfuß**.

Links / Rechts montierbar.

Nutzen

- **Trageplattform** - zur Aufnahme von Druckern oder anderen Peripheriegeräten

136

Side Top Plus

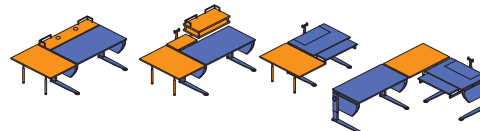


Infos

- ↔ 60 cm
- ↔ 95 cm
- ↔ 53-82 cm
- ⚖ 25 kg
- 📦 13,2 kg
- 📦 0,051 m³
- 📦 1 colli

Dekor

Dekor	Classic Nr.	Comfort Nr.
☐ Weiß	887259	987259
☐ Buche	887659	987659
☐ Rotbuche	887759	987759
☐ Ahorn	887859	987859



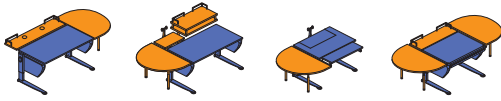
Details

Seitliche Ergänzungsplatte aus Melaminharz beschichteter Spanplatte, 19 mm stark, gesoftete und gerundete Kanten. Mit 2 klemmbaren Trägerelementen (alufarben beschichtet) am Tisch fixierbar.
2 Stützfüße Classic oder Comfort generell alufarben.

Links / Rechts montierbar.

Nutzen

- **Tischplattenerweiterung**
- **Tischplattenabschluss** – bei allen Schreibtischen in Verbindung mit einem Back Top
- **Verbindungselement** – einer Winkelkombination von Schreib- und PC-Tisch
- **Tiefenausgleich** für Monitore am PC-Tisch bzw. PC-Deck bei Schreibtischen
- **Tiefenausgleich** für Tastaturauszug, damit der Beinraum des Schreibtisches nicht beeinträchtigt ist



Details

Seitliche Ergänzungsplatte aus Melaminharz beschichteter Spanplatte, 19 mm stark, gesoftete und gerundete Kanten. Mit 2 klemmbaren Trägerelementen (alufarben beschichtet) am Tisch fixierbar.
2 Stützfüße Classic oder Comfort generell alufarben.

Links / Rechts montierbar.

Nutzen

- **Tischplattenerweiterung**
- **Tischplattenabschluss** – bei allen Schreibtischen in Verbindung mit einem Back Top
- **Tiefenausgleich** für Monitore am PC-Tisch bzw. PC-Deck bei Schreibtischen

1/2 Top Plus 137

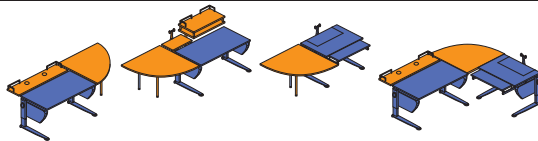
Infos

- ↔ 60 cm
- ↕ 95 cm
- ⌀ 53-82 cm
- ⚖ 25 kg

- 📦 11,5 kg
- 📐 0,051 m³
- 📦 1 colli



Dekor	Classic Nr.	Comfort Nr.
<input type="checkbox"/> Weiß	888259	988259
<input type="checkbox"/> Buche	888659	988659
<input type="checkbox"/> Rotbuche	888759	988759
<input type="checkbox"/> Ahorn	888859	988859



Details

Seitliche Ergänzungsplatte aus Melaminharz beschichteter Spanplatte, 19 mm stark, gesoftete und gerundete Kanten. Mit 2 klemmbaren Trägerelementen (alufarben beschichtet) am Tisch fixierbar.
2 Stützfüße Classic oder Comfort generell alufarben.

Links / Rechts montierbar.

Nutzen

- **Tischplattenerweiterung**
- **Tischplattenabschluss** – bei allen Schreibtischen in Verbindung mit einem Back Top
- **Verbindungselement** – einer Winkelkombination von Schreib- und PC-Tisch
- **Tiefenausgleich** für Monitore am PC-Tisch bzw. PC-Deck bei Schreibtischen
- **Tiefenausgleich** für Tastaturauszug, damit der Beinraum des Schreibtisches nicht beeinträchtigt ist

1/4 Top Plus 138

Infos

- ↔ 95 cm
- ↕ 95 cm
- ⌀ 53-82 cm
- ⚖ 25 kg

- 📦 16,6 kg
- 📐 0,085 m³
- 📦 1 colli



Dekor	Classic Nr.	Comfort Nr.
<input type="checkbox"/> Weiß	889259	989259
<input type="checkbox"/> Buche	889659	989659
<input type="checkbox"/> Rotbuche	889759	989759
<input type="checkbox"/> Ahorn	889859	989859

139 Add-on



Dekor	Nr.
<input type="checkbox"/> Weiß	993250
<input type="checkbox"/> Buche	993650
<input type="checkbox"/> Rotbuche	993750
<input type="checkbox"/> Ahorn	993850

Infos

- ↔ 35 cm
- ↔ 60 cm
- ↔ - cm
- ⬇️ 12 kg
- 📦 4,0 kg
- 📦 0,037 m³
- 📦 1 colli



Details

Seitliche Ergänzungsplatte aus Melaminharz beschichteter Spanplatte, 19 mm stark, freitragend, ohne Abstand zur Tischplatte anzubringen, gesoftete und gerundete Kanten, **ohne Stützfuß.**

Nutzen

- **Tischplattenerweiterung** – ohne Zwischenraum als Ablage oder für Drucker etc. geeignet
- **kein Stützfuß** – und deshalb besonders für darunter zu stellende Container geeignet

Nur für „Pro Combi“

Links / Rechts montierbar.

140 Bag Up



Farbe	Nr.
<input type="checkbox"/> alufarben	338550

Infos

- ↔ 25 cm
- ↔ 28 cm
- ↔ 39 cm
- ⬇️ 10 kg
- 📦 1,5 kg
- 📦 0,006 m³
- 📦 1 colli

Details

Metallbügelkonstruktion mit Bodenteil aus alufarben beschichtetem Stahlblech.

Nutzen

- **stabile Abstellmöglichkeit** für den Schulranzen oder die Schultasche

Links / Rechts montierbar.

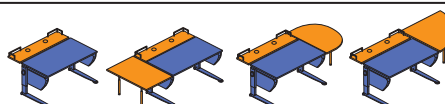
141 Back Top



Dekor	Classic Nr.	Comfort Nr.
<input type="checkbox"/> Weiß	883250	983250
<input type="checkbox"/> Buche	883650	983650
<input type="checkbox"/> Rotbuche	883750	983750
<input type="checkbox"/> Ahorn	883850	983850

Infos

- ↔ 115 cm
- ↔ 32 cm
- ↔ 53-82 cm
- ⬇️ 25 kg
- 📦 14,7 kg
- 📦 0,086 m³
- 📦 1 colli



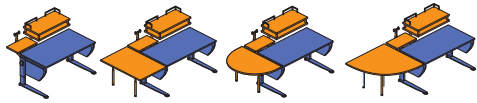
Details

Hintere Ergänzungsplatte aus Melaminharz beschichteter Spanplatte, 19 mm stark, gesoftete und gerundete Kanten. Mit 2 klemmbaren Trägerelementen (alufarben beschichtet) am Tisch fixierbar. **2 Bücher-Eckbügel** (alufarben beschichtet) und 2 Utensilien-Köcher schaffen Ordnung. **1 Stützfuß Classic oder Comfort generell alufarben.**

Nutzen

- **Tischplattenerweiterung** nach hinten
- **ebene Ablagefläche** für Ordner, Bücher etc., auch bei schräg gestellter Tischplatte
- **Tischplattenabschluss** - in Verbindung mit einer seitlichen Plus-Addition.

Nur für die Schreibtische **Booster, Runner, Sprinter**



Details

Hintere Ergänzung, zweiteilig, aus Melaminharz beschichteter Spanplatte, 19 mm, gesoftete und gerundete Kanten, Beschläge alufarben beschichtet.

Monitorplatte

in 3 Stufen höhenverstellbar zur ergonomisch richtigen Positionierung des Monitors.

Monitorhalter

Der über Raster verstellbare Beschlag ermöglicht den ergonomisch richtigen Sehabstand bei Monitoren unterschiedlichster Bauart einzustellen.

Doppelplattform

Zusätzliche Doppelplattform für PC-Peripherie wie z.B. Drucker, Scanner, Desktop-PC, Tastatur und Maus.

1 Stützfuß Classic oder Comfort generell alufarben.

Nur für die Schreibtische Booster, Runner, Sprinter

Nutzen

- **Ausbau zur PC-Workstation** nach hinten
- **ergonomische Sitzhaltung** beim Arbeiten mit dem Computer durch optimale Einstellmöglichkeit von Sehabstand und Blickwinkel.
- **Schreibtisch-Funktionen** bleiben erhalten.

Zweiteilig - nur komplett lieferbar.

PC-Deck 142

Infos

- ↔ 115 cm
- ↕ 35 cm
- ↕ 53-82 cm
- ⚖ 12 kg

- 📦 14,8 kg
- 📐 0,051 m³
- 📦 1 colli



Dekor	Classic Nr.	Comfort Nr.
<input type="checkbox"/> Weiß	884250	984250
<input type="checkbox"/> Buche	884650	984650
<input type="checkbox"/> Rotbuche	884750	984750
<input type="checkbox"/> Ahorn	884850	984850



Details

Ablageplatte aus Melaminharz beschichteter Spanplatte, 19 mm stark, gesoftete und gerundete Kanten, Beschläge alufarben beschichtet, **ohne Stützfuß**. 2 Bücher-Eckbügel.

Höhenverstellbare Tragekonstruktion

aus eloxiertem Aluprofil mit 3 Querträgern. Kunststoffelemente grau (RAL 7037)

Standard-Ausstattung:

2 Magnettafeln mit Farbfolien zum Wechseln in 6 Farben.

1 Mediabox grau

2 Hakenleisten aus Kunststoff

Nur für die Schreibtische Booster, Runner, Sprinter

Nicht gemeinsam mit Back Top verwendbar.

Nutzen

- **zusätzliche Ablageebene** über dem Tisch als Ordner- oder Bücherregal, Abstellfläche für Drucker, Scanner etc.
- **Multi-Funktionswand** zur Unterbringung von Büroartikeln, CDs etc. bis zur Pinnwand
- **Organisationselement**

Zubehör:

Set Mediabox in 6 Farben (S. 47)

Set Databox A/B in 6 Farben (S. 47)

Flex Deck 143

Infos

- ↔ 115 cm
- ↕ 32 cm
- ↕ 71 cm*
- ⚖ 12 kg

- 📦 14,5 kg
- 📐 0,090 m³
- 📦 1 colli

*(inkl. Eckbügel)



Dekor	Nr.
<input type="checkbox"/> Weiß	981250
<input type="checkbox"/> Buche	981650
<input type="checkbox"/> Rotbuche	981750
<input type="checkbox"/> Ahorn	981850

144

Back Top Compact

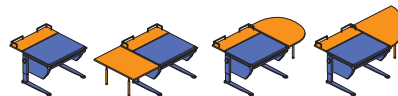


Infos

- ↔ 85 cm
- ↕ 32 cm
- ↕ 53-82 cm
- ⚖ 25 kg

- ⚖ 9,8 kg
- 📦 0,086 m³
- 📦 1 colli

Dekor	Classic Nr.	Comfort Nr.
☐ Weiß	883258	983258
🟤 Buche	883658	983658
🟤 Rotbuche	883758	983758
🟡 Ahorn	883858	983858



Details

Hintere Ergänzungsplatte aus Melaminharz beschichteter Spanplatte, 19 mm stark, gesoftete und gerundete Kanten. Mit 2 klemmbaren Trägerelementen (alufarben beschichtet) am Tisch fixierbar.

2 Bücher-Eckbügel (alufarben beschichtet) und 2 Utensilien-Köcher schaffen Ordnung.

1 Stützfuß Classic oder Comfort generell alufarben.

Nur für Runner Compact

Nutzen

- **Tischplattenerweiterung** nach hinten
- **ebene Ablagefläche** für Ordner, Bücher etc., auch bei schräg gestellter Tischplatte
- **Tischplattenabschluss** - in Verbindung mit einer seitlichen Plus-Addition

145

Flex Deck Compact



Infos

- ↔ 85 cm
- ↕ 32 cm
- ↕ 71 cm*
- ⚖ 12 kg

- ⚖ 11,5 kg
- 📦 0,090 m³
- 📦 1 colli

*(inkl. Eckbügel)

Dekor	Nr.
☐ Weiß	981258
🟤 Buche	981658
🟤 Rotbuche	981758
🟡 Ahorn	981858



Details

Ablageplatte aus Melaminharz beschichteter Spanplatte, 19 mm stark, gesoftete und gerundete Kanten, Beschläge alufarben beschichtet, **ohne Stützfuß**. 2 Bücher-Eckbügel.

Höhenverstellbare Tragekonstruktion aus eloxiertem Aluprofil mit 3 Querträgern. Kunststoffelemente grau (RAL 7037)

Standard-Ausstattung:

- 1 Magnettafel** mit Farbfolien zum Wechseln in 6 Farben.
- 1 Mediabox grau**
- 2 Hakenleisten** aus Kunststoff

Nur für Runner Compact und Pro Combi

Nicht gemeinsam mit Back Top Compact verwendbar.

Nutzen

- **zusätzliche Ablageebene** über dem Tisch als Ordner- oder Bücherregal, Abstellfläche für Drucker, Scanner etc.
- **Multi-Funktionswand** zur Unterbringung von Büroartikeln, CDs etc. bis zur Pinnwand
- **Organisationselement**

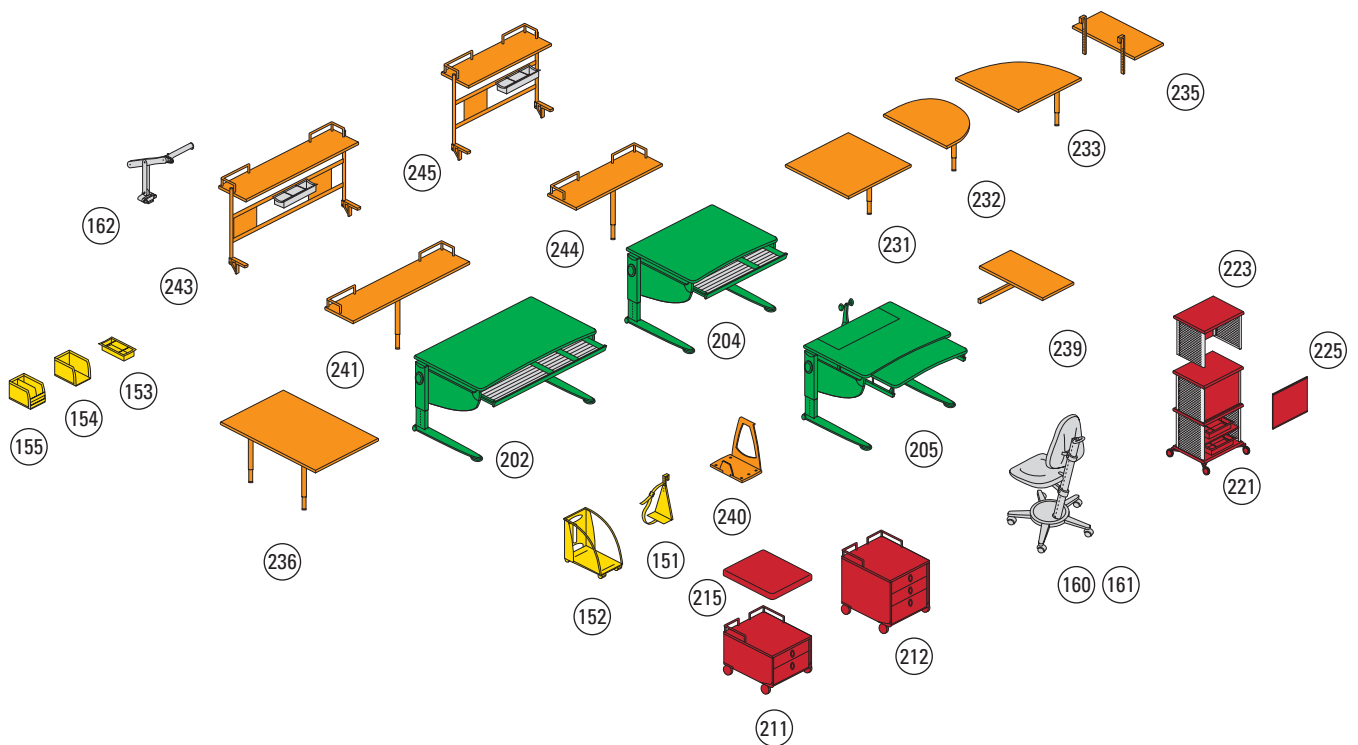
Zubehör:

- Set Mediabox** in 6 Farben (S. 47)
- Set Databox A/B** in 6 Farben (S. 47)

System nature



**Das Schreibtisch-System in Massivbuche
Mit Wasserlack versiegelter Oberfläche oder
mit Öl/Wachs behandelt (nur innerhalb Europas lieferbar)**



Produktliste/Kombinationen

Siehe Ausklappseite vorn!



202 Ovato

Infos

- ↔ 121 cm
- ☒ 70 cm
- ↕ 53-82 cm

Lieferung inkl. Buchstütze, Farbspeicher, Montageanleitung
Fußgestell generell alufarben

- ⚖ 43,6 kg
- 📦 0,244 m³
- 📦 2 colli



Beschichtung	Classic Nr.	Comfort Nr.
🟠 Wasserlack	617850	617950
🟠 Öl/Wachs	617650	617750

Details

A Schrägstellbare Tischplatte
 Stufenlose Einstellung bis 30° (S. 8)

B Magnetlineal aus Aluminium
 Durch die eingebauten Magnete dient das Lineal auch als Abrutschsperre bei schräg gestellter Tischplatte. In der Parkposition haftet das Lineal immer griffbereit auf der Unterseite der Großraumschublade.

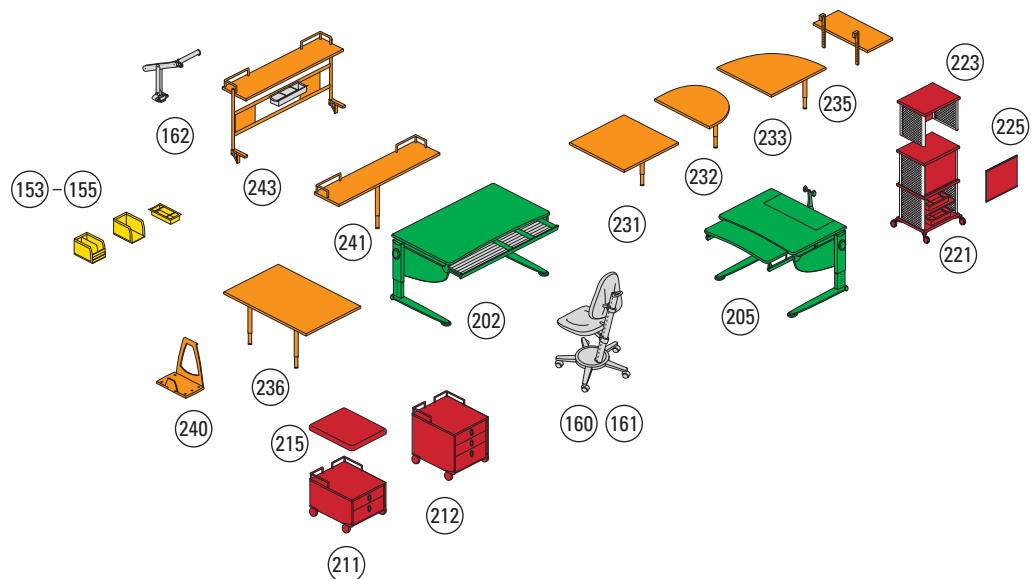
C Großraumschublade
 Extra breite Metallschublade, beschichtet, mit Unterteilungen in 2 x DIN A4 und 1 x DIN A3 für Bücher, Hefte etc. Gerillte Schaumstoffeinlage für Schreib- und Malstifte

D Griffprofil mit Farbspeicher
 Farbspeicherbox

● **Buchstütze und Taschenhaken** (S. 10)

Nutzen

- **mitwachsender Schreibtisch**
 mit Fußgestell Classic oder Comfort.
- **ergonomische Sitzhaltung**
 beim Schreiben, Malen, Lesen dank der schrägstellbaren Tischplatte
- **individuelle Farbgebung**
 Immer dabei: eine Box mit Schmuckelementen in 7 Farben zum Wechseln. Ein Farbspeicher im Griffprofil der Großraumschublade ermöglicht leichtes Wechseln der Schmuckfarbe.
- **großer Beinraum**
 Genügend Platz für die Beine um auch zu zweit am Tisch zu sitzen oder als Stellplatz für einen Container unter dem Tisch
- **kindgerechte Formen**
 Abgerundete Ecken und Kanten (S. 8)



Ovato Compact 204

Details

- A Schrägstellbare Tischplatte**
Stufenlose Einstellung bis 30° (S. 8)
- B Magnetlineal aus Aluminium**
Durch die eingebauten Magnete dient das Lineal auch als Abrutschsperre bei schräg gestellter Tischplatte. In der Parkposition haftet das Lineal immer griffbereit auf der Unterseite der Großraumschublade.
- C Großraumschublade**
Breite Metallschublade, beschichtet, mit Unterteilungen in 1 x DIN A4 und 1 x DIN A3 für Bücher, Hefte etc. Gerillte Schaumstoffeinlage für Schreib- und Malstifte
- D Griffprofil mit Farbspeicher**
Farbspeicherbox
- Buchstütze und Taschenhaken** (S. 10)

Nutzen

- **mitwachsender Schreibtisch**
mit Fußgestell Classic oder Comfort.
- **ergonomische Sitzhaltung**
beim Schreiben, Malen, Lesen dank der schrägstellbaren Tischplatte
- **individuelle Farbgebung**
Immer dabei: eine Box mit Schmuckelementen in 7 Farben zum Wechseln. Ein Farbspeicher im Griffprofil der Großraumschublade ermöglicht leichtes Wechseln der Schmuckfarbe.
- **platzsparend**
Bewusst schmal gebaut und daher ideal für kleine Räume.
- **kindgerechte Formen**
Abgerundete Ecken und Kanten (S. 8)

Infos

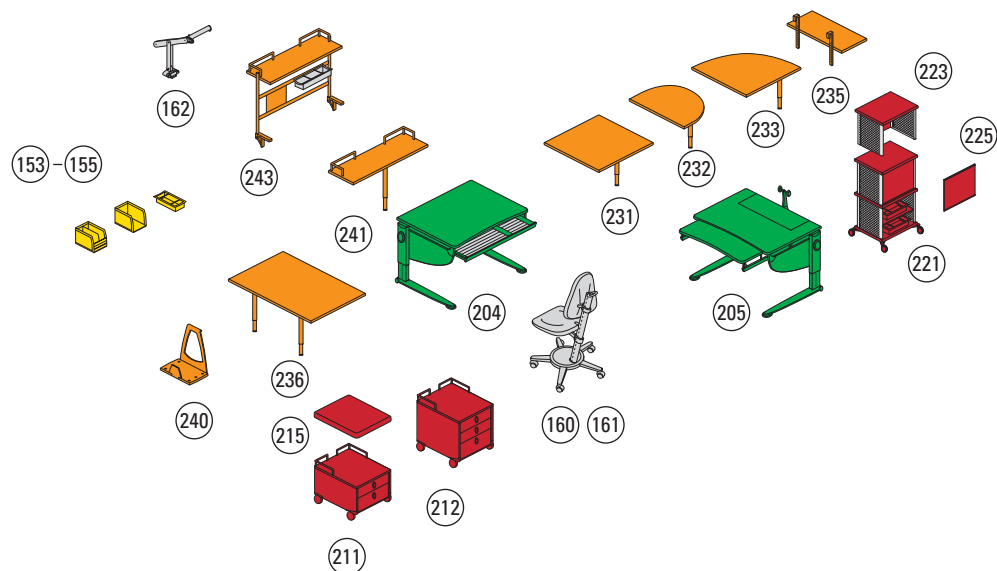
- ↔ 91 cm
- ↕ 70 cm
- ↕ 53-82 cm

- 📦 38,1 kg
- 📦 0,196 m³
- 📦 2 colli

Lieferung inkl. Buchstütze, Farbspeicher, Montageanleitung
Fußgestell generell alufarben



Beschichtung	Classic Nr.	Comfort Nr.
Wasserlack	619850	619950
Öl/Wachs	619650	619750



205 Vota Combi

Infos

- ⇄ 91 cm
- ↕ 65/95 cm
- ⇄ 53-82 cm

Lieferung inkl. Buchstütze, Farbspeicher, Montageanleitung
Fußgestell generell alufarben

- 📦 46,7 kg
- 📦 0,539 m³
- 📦 2 colli



Beschichtung	Classic Nr.	Comfort Nr.
Wasserlack	657850	657950
Öl/Wachs	657650	657750

Details

A Monitorplatte

in 3 Stufen absenkbar zur ergonomisch richtigen Positionierung des Monitors.

B Monitorhalter

Der über Raster verstellbare Beschlag ermöglicht den ergonomisch richtigen Sehabstand bei Monitoren unterschiedlichster Bauart einzustellen.

C hochschwenkbarer Tastaturauszug

Die Tastaturplatte wird durch eine patentierte Mechanik in 3 Stufen auf die gleiche Ebene der Tischplatte hochgeschwenkt.

D Kabelkanal

Großer Kabelkanal aus Aluminiumprofil, aufklappbar zur unsichtbaren und aufgeräumten Unterbringung von Mehrfachsteckdosen, Netzgeräten und Kabeln

E Add-On Vorbereitung

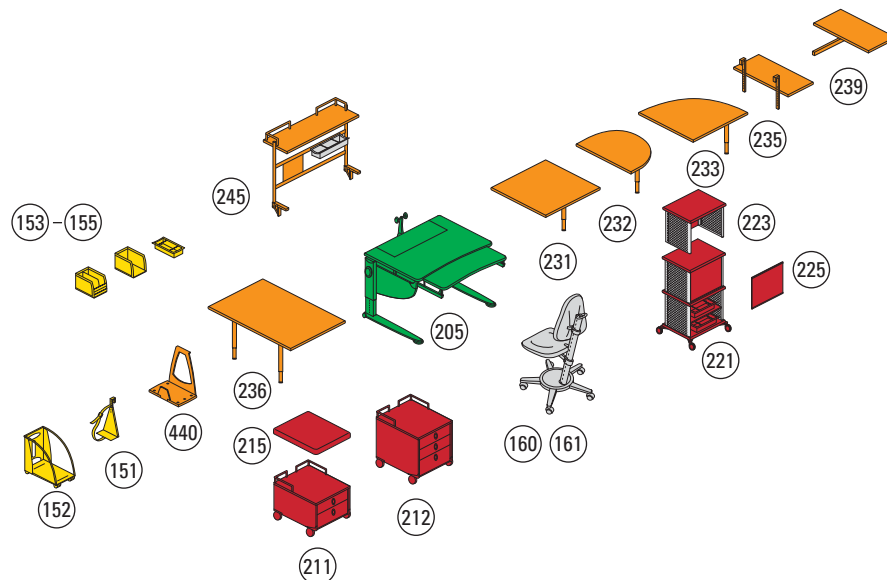
Abstandslose Tischplattenerweiterungen ohne Stutzfuß möglich

Kabel-Butler

Klemme aus Federstahl

Nutzen

- **mitwachsender PC-Tisch**
mit Fußgestell Classic oder Comfort.
- **ergonomische Sitzhaltung**
beim Arbeiten mit dem Computer durch optimale Einstellmöglichkeit von Sehabstand und Blickwinkel.
- **entspannte Sitzhaltung**
Die Tastaturplatte vergrößert die Arbeitsfläche um ca. 30%. Die dadurch entstehende große Armauflage ermöglicht ein gesundes und entspanntes Arbeiten mit Tastatur und Maus.
- **individuelle Farbgebung**
Immer dabei: eine Box mit Schmuckelementen in 7 Farben zum Wechseln.
- **kein Kabelgewirr**
Der Kabel-Butler hält die losen Kabel auf der Tischplatte ‚fest in der Hand‘ und verhindert damit das Herabfallen.
- **kindgerechte Formen**
Abgerundete Ecken und Kanten (S. 8)



Container

Details

2 Schubladen auf Präzisionsführungen mit Selbsteinzug. Unten für sperrige Gegenstände H 12,5 cm, oben H 7,5cm. Herausnehmbare Querteiler für 2 Fächer (DIN A 4).
Mit 2 Bücher-Eckbügel (alufarben beschichtet) H = 45 cm
4 Leichtlauf-Lenkrollen, 2 mit Feststellern.
Farbplättchen für die Griffe in 7 Farben immer beigefügt.

Zubehör:

Pad, abnehmbarer Bezug aus Microfaser, siehe Stuhl (S. 49)

Nutzen

- **Organisationshilfe/Stauraum** für allerlei Schreibutensilien neben oder unter dem Tisch
- **Sitzgelegenheit** mit dem Sitzpolster wird der Duo zum mobilen Hocker - für Geschwister oder die Hausaufgabenhilfe.
- **abschließbare Schublade**

Details

3 Schubladen auf Präzisionsführungen mit Selbsteinzug. Unten für sperrige Gegenstände H 12,5 cm, oben je H 7,5 cm. Herausnehmbare Querteiler für je zwei Fächer (DIN A4)
Schloss für oberste Schublade
Mit 2 Bücher-Eckbügel (alufarben beschichtet) H = 56 cm
4 Leichtlauf-Lenkrollen, 2 mit Feststellern.
Farbplättchen für die Griffe in 7 Farben immer beigefügt.

Zubehör:

Pad, abnehmbarer Bezug aus Microfaser, siehe Stuhl (S. 49)

Nutzen

- **Organisationshilfe/Stauraum** für allerlei Schreibutensilien neben oder unter dem Tisch
- **Sitzgelegenheit** mit dem Sitzpolster wird der Mini zum mobilen Hocker - für Geschwister oder die Hausaufgabenhilfe.
- **abschließbare Schublade**

ca. 6 cm dickes Schaumstoffpolster mit stabiler Polsterplatte per Klett fixiert. Abnehmbarer Bezug aus Microfaser, siehe Stuhl (S.49)

Ruby	Royal	Night	Hip	Apricot	Melon
978021	978031	978041	978071	978081	978091

Duo 211

Infos

↔ 43,5 cm
 ↕ 60 cm
 ⌀ 35 cm
 ⚖ 75,0 kg

📦 17,2 kg
 📦 0,116 m³
 📦 1 colli



Beschichtung	Nr.
Wasserlack	678902
Öl/Wachs	678702

Trio 212

Infos

↔ 43,5 cm
 ↕ 60 cm
 ⌀ 46 cm
 ⚖ 75,0 kg

📦 22,9 kg
 📦 0,174 m³
 📦 1 colli



Beschichtung	Nr.
Wasserlack	678903
Öl/Wachs	678703

Pad (Sitzpolster) 215

📦 4,0 kg
 📦 0,027 m³



221 Picco Mobil



Infos

- ↔ 45 cm
- ↔ 36 cm
- ↕ 84 cm
- ⚖ 25 kg
- 📦 18,6 kg
- 📦 0,061 m³
- 📦 2 colli

Beschichtung

	rot	blau	schwarz	pink	orange	hellgrün
Wasserlack	660922	660932	660942	660972	660982	660992
Öl/Wachs	660722	660732	660742	660772	660782	660792

Details

Fahrbarer Regalturm mit 2 Etagen (Innenmaß/Etage: B 41 cm, H 35,5 cm, T 34 cm) aus 19 mm Buche-Massivholz mit Seiten aus beschichtetem Lochblech (alufarben).

1 Fachboden, Rückwand aus 13 mm Buche-Furnierplatte

1 Set Mediabox

1 Cover (farbige Klapptüre)

Nutzen

- **mobiler Stauraum**
Das Regal für die geräumige Aufbewahrung von Ordnern, Büchern, Boxen und vielem mehr. Picco Mobil ist in alle Kinderzimmer integrierbar, freistehend als Raumteiler nutzbar und vor allem für kleine Räume genau das Richtige.

Zubehör:

Picco Aufbau (Ausbau auf max. 3 Etagen), Picco Cover

Türfarben: Best.-Nr.

	rot	blau	schwarz	pink	orange	hellgrün
Wasserlack	660922	660932	660942	660972	660982	660992
Öl/Wachs	660722	660732	660742	660772	660782	660792

223 Picco Aufbau



Infos

- ↔ 45 cm
- ↔ 36 cm
- ↕ 38 cm
- 📦 7,2 kg
- 📦 0,045 m³
- 📦 1 colli

Beschichtung

	Nr.
Wasserlack	660901
Öl/Wachs	660701

Details

1 Aufbauetage (Innenmaß: B 41 cm, H 35,5 cm, T 34 cm) mit 19 mm Buche-Massivholz mit Seiten aus beschichtetem Lochblech (alufarben).

1 Fachboden und Rückwand aus 13 mm Spanplatte in alufarbenem Dekor.

Nutzen

- **Erweiterung in der Höhe** für Picco Mobil

Beschichtung

	Nr.
Wasserlack	660901
Öl/Wachs	660701

225 Picco Cover



Infos

- ↔ 41 cm
- ↔ -
- ↕ 35 cm
- 📦 1,8 kg
- 📦 0,016 m³
- 📦 1 colli

Beschichtung

	rot	blau	schwarz	pink	orange	hellgrün
Wasserlack	962021	962031	962041	962071	962081	962091
Öl/Wachs	960721	960731	960741	960771	960781	960791

Details

Klapptüre, die entlang des oberen Bodens eingeschoben wird, aus Kunststoff in 6 Farben erhältlich (B 40 cm, H 35,5 cm), geführt in 2 Führungsschienen, die in die seitlichen Lochbleche eingeklipst werden.

Griffloch mittig.

Nutzen

- **Staub-/ Sichtschutz**
- **Gestaltungselement** für die Schrank-/ Regalwand

Lieferumfang mit 1 Set Mediabox in passender Farbe

Türfarbe: Best.-Nr.

	rot	blau	schwarz	pink	orange	hellgrün
Wasserlack	962021	962031	962041	962071	962081	962091
Öl/Wachs	960721	960731	960741	960771	960781	960791

Additions



Alle Additions auf einen Blick

			↕ ↔	Breite Tiefe	⬇️ max. Belastbarkeit	Seite
231	Side Top		↕ ↔	67 cm 67 cm	⬇️ 25 kg	40
232	1/2 Top		↕ ↔	50 cm 67 cm	⬇️ 25 kg	40
233	1/4 Top		↕ ↔	67 cm 67 cm	⬇️ 25 kg	41
335	Printer Top		↕ ↔	35 cm 67 cm	⬇️ 12 kg	41
236	Side Top Plus		↕ ↔	67 cm 102 cm	⬇️ 25 kg	42
239	Add-on		↕ ↔	35 cm 67 cm	⬇️ 12 kg	42
240	Bag Up		↕ ↔	32 cm 29 cm	⬇️ 10 kg	42

Wichtig: Stützfüße Classic nur mit Fußgestell Classic und Stützfüße Comfort nur mit Fußgestell Comfort kombinierbar!

241	Back Top		↕ ↔	115 cm 32 cm	⬇️ 25 kg	43
243	Flex Deck		↕ ↔	115 cm 32 cm	⬇️ 12 kg	43
244	Back Top Compact		↕ ↔	85 cm 32 cm	⬇️ 25 kg	44
245	Flex Deck Compact		↕ ↔	85 cm 32 cm	⬇️ 12 kg	44



231 Side Top

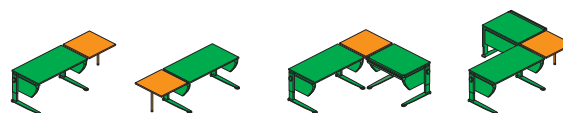


Infos

↔ 67 cm
 ↗ 67 cm
 ⚡ 53-82 cm
 ⚖ 25 kg

📦 11,8 kg
 📦 0,044 m³
 📦 1 colli

Beschichtung	Classic Nr.	Comfort Nr.
🟡 Wasserlack	687850	687950
🟡 Öl/Wachs	687650	687750



Details

Seitliche Ergänzungsplatte
 aus 19 mm Buche-Massivholz mit
 2 klemmbaren Trägerelementen
 (alufarben beschichtet) am Tisch
 fixierbar.

**1 Stützfuß Classic oder Comfort
 generell alufarben.**

Links / Rechts montierbar.

Nutzen

- **Tischplattenerweiterung**
für alle Tischmodelle
- **Verbindungselement**
und Winkelkombination von
Schreib- und PC-Tisch

232 1/2 Top



Infos

↔ 50 cm
 ↗ 67 cm
 ⚡ 53-82 cm
 ⚖ 25 kg

📦 7,5 kg
 📦 0,044 m³
 📦 1 colli

Beschichtung	Classic Nr.	Comfort Nr.
🟡 Wasserlack	688850	688950
🟡 Öl/Wachs	688650	688750



Details

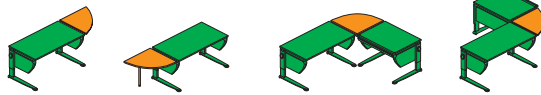
Seitliche Ergänzungsplatte
 aus 19 mm Buche-Massivholz mit
 2 klemmbaren Trägerelementen
 (alufarben beschichtet) am Tisch
 fixierbar.

**1 Stützfuß Classic oder Comfort
 generell alufarben.**

Links / Rechts montierbar.

Nutzen

- **Tischplattenerweiterung**
für alle Tischmodelle
- **Abschlusselement**
in den Raum hinein



Details

Seitliche Ergänzungsplatte aus 19 mm Buche-Massivholz mit 2 klemmbaren Trägerelementen (alufarben beschichtet) am Tisch fixierbar.

1 Stützfuß Classic oder Comfort generell alufarben.

Links / Rechts montierbar.

Nutzen

- **Tischplattenerweiterung** für alle Tischmodelle
- **Verbindungselement** und Winkelkombination von Schreib- und PC-Tisch

Infos

- ↔ 67 cm
- ↔ 67 cm
- ⌀ 53-82 cm
- 📦 25 kg

- 📦 12,8 kg
- 📦 0,044 m³
- 📦 1 colli



Beschichtung	Classic Nr.	Comfort Nr.
📦 Wasserlack	689850	689950
📦 Öl/Wachs	689650	689750



Details

Seitliche Ergänzungsplatte aus 19 mm Buche-Massivholz mit 2 klemmbaren in sich höhenverstellbaren Trägerelementen (alufarben beschichtet) am Tisch fixierbar, ohne Stützfuß.

Links / Rechts montierbar.

Nutzen

- **Trageplattform** - zur Aufnahme von Druckern oder anderer Peripheriegeräte
- **kein Stützfuß** – und deshalb besonders für darunter zu stellende Container geeignet

Infos

- ↔ 35 cm
- ↔ 67 cm
- ⌀ -
- 📦 12 kg

- 📦 6,0 kg
- 📦 0,046 m³
- 📦 1 colli



Beschichtung	Nr.
📦 Wasserlack	686950
📦 Öl/Wachs	686750

1/4 Top 233

Printer Top 235

236

Side Top Plus

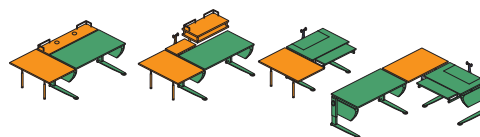


Infos

- ↔ 67 cm
- ↕ 102 cm
- ↕ 53-82 cm
- ⚖ 25 kg

- 📦 16,4 kg
- 📦 0,066 m³
- 📦 1 colli

Beschichtung	Classic Nr.	Comfort Nr.
🟡 Wasserlack	687859	687959
🟡 Öl/Wachs	687659	687759



Details

Seitliche Ergänzungsplatte aus 19 mm Buche-Massivholz mit 2 klemmbaren Trägerelementen (alufarben beschichtet) am Tisch fixierbar.

2 Stützfüße Classic oder Comfort generell alufarben.

Links / Rechts montierbar.

Nutzen

- **Tischplattenerweiterung**
- **Tischplattenabschluss** – bei allen Schreibtischen in Verbindung mit einem Back Top
- **Verbindungselement** – einer Winkelkombination von Schreib- und PC-Tisch
- **Tiefenausgleich** für Monitore am PC-Tisch bei Schreibtischen
- **Tiefenausgleich** für Tastaturauszug damit der Beinraum des Schreibtisches nicht beeinträchtigt ist

239

Add-on

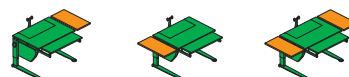


Infos

- ↔ 35 cm
- ↕ 67 cm
- ↕ -
- ⚖ 12 kg

- 📦 6,0 kg
- 📦 0,046 m³
- 📦 1 colli

Beschichtung	Nr.
🟡 Wasserlack	693950
🟡 Öl/Wachs	693750



Details

Seitliche Ergänzungsplatte aus 19 mm Buche-Massivholz, freitragend, ohne Abstand zur Tischplatte anzubringen, gesoftete und gerundete Kanten, **ohne Stützfuß**.

Nur für Vota Combi

Links / Rechts montierbar.

Nutzen

- **Tischplattenerweiterung** – ohne Zwischenraum als Ablage oder für Drucker etc. geeignet
- **kein Stützfuß** – und deshalb besonders für darunter zu stellende Container geeignet

240

Bag Up



Infos

- ↔ 23 cm
- ↕ 35 cm
- ↕ 40 cm
- ⚖ 10 kg

- 📦 2,6 kg
- 📦 0,020 m³
- 📦 1 colli

Beschichtung	Nr.
🟡 Wasserlack	638950
🟡 Öl/Wachs	638750

Details

Metallbügelkonstruktion mit Bodenteil aus 19 mm Buche-Massivholz.

Links / Rechts montierbar.

Nutzen

- **stabile Abstellmöglichkeit** für den Schulranzen oder die Schultasche.



Details

Hintere Ergänzungsplatte

aus 19 mm Buche-Massivholz mit 2 klemmbaren Trägerelementen (alufarben beschichtet) am Tisch fixierbar. **2 Bücher-Eckbügel** (alufarben beschichtet) und 2 Utensilien-Köcher schaffen Ordnung.

1 Stützfuß Classic oder Comfort generell alufarben.

Nur für Ovato

Nutzen

- **Tischplattenerweiterung** nach hinten
- **ebene Ablagefläche** für Ordner, Bücher etc., auch bei schräggestellter Tischplatte
- **Tischplattenabschluss** - in Verbindung mit Side Top Plus

Infos

↔ 115 cm
 📏 32 cm
 ⚙️ 53-82 cm
 ⚖️ 25 kg

📦 14,7 kg
 📐 0,086 m³
 📦 1 colli



Beschichtung	Classic Nr.	Comfort Nr.
🟠 Wasserlack	683850	683950
🟠 Öl/Wachs	683650	683750



Details

Ablageplatte aus 19 mm Buche-Massivholz, Beschläge alufarben beschichtet, **ohne Stützfuß**. 2 Bücher-Eckbügel.

Höhenverstellbare Tragekonstruktion aus eloxiertem Aluprofil mit 3 Querträgern. Kunststoffelemente grau (RAL 7037)

Standard-Ausstattung:

2 Magnettafeln mit Farbfolien zum Wechseln in 6 Farben.

1 Mediabox grau

2 Hakenleisten aus Kunststoff

Nur für Ovato

Nicht gemeinsam mit Back Top verwendbar.

Nutzen

- **zusätzliche Ablageebene** über dem Tisch als Ordner- oder Bücherregal, Abstellfläche für Drucker, Scanner etc.
- **Multi-Funktionswand** zur Unterbringung von Büroartikeln, CDs etc. bis zur Pinnwand
- **Organisationselement**

Zubehör:

Set Mediabox in 6 Farben (S. 47)

Set Databox A/B in 6 Farben (S. 47)

Infos

↔ 115 cm
 📏 32 cm
 ⚙️ 71 cm*
 ⚖️ 12 kg

📦 15,5 kg
 📐 0,090 m³
 📦 1 colli

*(inkl. Eckbügel)



Beschichtung	Nr.
🟠 Wasserlack	681950
🟠 Öl/Wachs	681750

Flex Deck (243)

244

Back Top Compact



Infos

- ↔ 85 cm
- ↕ 32 cm
- ↕ 53-82 cm
- ⚖ 25 kg

- 📦 10,3 kg
- 📦 0,086 m³
- 📦 1 colli

Beschichtung	Classic Nr.	Comfort Nr.
■ Wasserlack	683858	683958
■ Öl/Wachs	683658	683758



Details

Hintere Ergänzungsplatte aus 19 mm Buche-Massivholz, mit 2 klemmbaren Trägerelementen (alufarben beschichtet) am Tisch fixierbar.

2 Bücher-Eckbügel (alufarben beschichtet) und 2 Utensilien-Köcher schaffen Ordnung.

1 Stützfuß Classic oder Comfort generell alufarben.

Nur für Ovato Compact

Nutzen

- **Tischplattenerweiterung** nach hinten
- **ebene Ablagefläche** für Ordner, Bücher etc., auch bei schräggestellter Tischplatte
- **Tischplattenabschluss** - in Verbindung mit Side Top Plus

245

Flex Deck Compact



Infos

- ↔ 85 cm
- ↕ 32 cm
- ↕ 71 cm*
- ⚖ 12 kg

- 📦 12,5 kg
- 📦 0,090 m³
- 📦 1 colli

*(inkl. Eckbügel)

Beschichtung	Nr.
■ Wasserlack	681958
■ Öl/Wachs	681758



Details

Ablageplatte aus 19 mm Buche-Massivholz, Beschläge alufarben beschichtet, **ohne Stützfuß**. 2 Bücher-Eckbügel.

Höhenverstellbare Tragekonstruktion aus eloxiertem Aluprofil mit 3 Querträgern. Kunststoffelemente grau (RAL 7037)

Standard-Ausstattung:

1 Magnettafel mit Farbfolien zum Wechseln in 6 Farben.

1 Mediabox grau

2 Hakenleisten aus Kunststoff

Nur für Ovato Compact und Vota Combi

Nicht gemeinsam mit Back Top Compact verwendbar.

Nutzen

- **zusätzliche Ablageebene** über dem Tisch als Ordner- oder Bücherregal, Abstellfläche für Drucker, Scanner etc.
- **Multi-Funktionswand** zur Unterbringung von Büroartikeln, CDs etc. bis zur Pinnwand
- **Organisationselement**

Zubehör:

Set Mediabox in 6 Farben (S. 47)

Set Databox A/B in 6 Farben (S. 47)

Extras

Sinnvolles Zubehör, das Ordnung schafft

			↕ ↔	Breite Tiefe	Seite
151	CPU-Station		↕ ↔	10 cm 20 cm	46
152	CPU-Mobil		↕ ↔	27 cm 53 cm	46
153	Set Mediabox		↕ ↔	15,5 cm 34,5 cm	47
154	Set Databox A		↕ ↔	18 cm 28 cm	47
155	Set Databox B		↕ ↔	18 cm 28 cm	47

151

CPU-Station

Infos

↔ 10 cm

↕ 20 cm

↕ 30 cm

⬆️ 25 kg

📦 1,5 kg

📦 0,007 m³

📦 1 colli



Farbe

 alufarben

Nr.

325050

Details

Stabile Stahlblechkonstruktion, pulverbeschichtet, mit Rasterschiene zur individuellen Höhenpositionierung direkt am Tisch.

Spanngurt: der Rechner wird über einen verstellbaren Spanngurt auf Position gehalten. Max. Rechnergröße B 30, T 50, H 40 cm.

Links / Rechts montierbar

Nutzen

- **stationäre PC-Halterung** für Desktop- und kleinere Towergehäuse
- **erleichterte Fußbodenreinigung** - der Rechner steht nicht auf dem Boden.
- **kurze Kabelverbindung** durch direkte Anbindung des PCs am Tisch.

152

CPU-Mobil

Infos

↔ 27 cm

↕ 53 cm

↕ 44 cm

⬆️ 25 kg

📦 5,5 kg

📦 0,037 m³

📦 1 colli



Farbe

 alufarben

Nr.

326050

Details

Rechnerplattform

Fahrbare Rechnerplattform aus Stahlblech, pulverbeschichtet, in der breite verstellbare Drahtbügel.

gebremste Rollen

Vier Leichtlauf-Lenkrollen, schwarz, zwei davon mit Feststellern. An den richtigen Platz geschoben, bleibt das CPU-Mobil dank der arretierbaren Rollen sicher an seinem Platz.

Nutzen

- **mobile PC-Halterung** erleichtert den Zugriff auf die Anschlussleiste des PCs und gleichzeitig die Fußbodenpflege. Ausreichend großer Schacht um überflüssige Kabel zu verstauen.

Details

Stapelbare Ordnungs-Box

aus hochwertigem Polyamid mit variabel steckbaren Unterteilungsbügeln aus Federstahl, rutschhemmende Bodeneinlage.

Lieferumfang: 2 Stück

■ rot	■ blau	■ schwarz	■ pink	■ orange	■ hellgrün
990022	990032	990042	990072	990082	990092

Nutzen

- **Ordnungshilfe** für CD/DVD (max. 30 Stück), Bürokleinmaterial, Disketten etc.
- **Zubehör** empfohlen für Flex Deck und Container Mega

Infos

- ↔ 15,5 cm
- ↔ 34,5 cm
- ↕ 8 cm
- ⚖ -
- 📦 1,3 kg
- 📦 0,016 m³
- 📦 1 colli

Set Mediabox 153



Details

Kunststoffbox aus hochwertigem Kunststoff (ABS), stapelbar.

Lieferumfang: 2 Stück

■ rot	■ blau	■ schwarz	■ pink	■ orange	■ hellgrün
990122	990132	990142	990172	990182	990192

Nutzen

- **Stehsammler**, für übervolle Ordner, Bücher, große Formate wie z. B. Atlanten, PC-Zubehör etc.
- **Zubehör** empfohlen für Flex Deck und Container Mega.

Infos

- ↔ 18 cm
- ↔ 28 cm
- ↕ 19 cm
- ⚖ -
- 📦 2,0 kg
- 📦 0,022 m³
- 📦 1 colli

Set Databox A 154



Details

Kunststoffbox aus hochwertigem Kunststoff (ABS), stapelbar.

Griffleiste verschraubt aus eloxiertem Aluprofil mit einschiebbarem Farbstreifen in 6 Farben.

Trennwand aus eloxiertem Aluminiumblech, einsteckbar.

Lieferumfang: 2 Stück

■ rot	■ blau	■ schwarz	■ pink	■ orange	■ hellgrün
990222	990232	990242	990272	990282	990292

Nutzen

- **Stehsammler**, für Mappen, Stehhefter, Magazine etc.
- **Zubehör** empfohlen für Flex Deck und Container Mega.

Infos

- ↔ 18 cm
- ↔ 28 cm
- ↕ 19 cm
- ⚖ -
- 📦 2,5 kg
- 📦 0,022 m³
- 📦 1 colli

Set Databox B 155



Maximo Forte

**Gestellfarbe generell
nur im Alu-Look**



**Für Schäden an Fußböden auf Grund verschmutzter
Rollen wird keine Haftung übernommen.**

Details

A Rückenlehne

Tab+Switch-Mechanik für eine einfache und sichere Höheneinstellung. Rückenlehne pendelnd gelagert - für maximale Rückenunterstützung.

B Sitzfläche

Quick Lock für eine schnelle und sichere Sitzhöhen- und Sitztiefeinstellung, Stoßdämpfer für mehr Sitzdynamik und Komfort.

C Maßskala

Maßskala zum Positionieren von Sitz und Rückenlehne nach Körpergröße.

D Polster

Ergonomisch geformte Polster zum Aufklipsen für dynamisches Sitzen. Motiv- und Uni-Bezüge sind waschbar bis 40°.

E Geheimfächer

zum Verstecken von kleinen Geheimnissen.

F Fußkreuz

Aus Kunststoff mit großem Drehkranz - für sicheren Stand und leichtes Drehen. Gebremste Kombi-Rollen am Polypropylen für harte und weiche Böden (Eignung für Parkettböden nur in Verbindung mit Bodenmatte) Stabile Konstruktion aus beschichtetem Stahlprofil und Aluminium-Gussteilen.

Höhenstellbereich:

32,5 - 55,5 cm

Maximale Belastung: 80 kg

Nutzen

individuelle Sitzergonomie

Kein Mensch hat die gleichen Proportionen. Durch die getrennte Einstellung von Sitzhöhe, Sitztiefe und Höhenverstellung der Rückenlehne kann der Stuhl für unterschiedlichste Wachstumsabschnitte von Kindern optimal eingestellt werden.

- einfache Höhenverstellung von Sitz und Rückenlehne
- Rückenlehne pendelnd gelagert für maximale Rückenunterstützung
- Sitztiefeinstellung über Teleskop-Profil
- Wippgelenk für dynamisches Sitzen
- Sitzschale mit Stoßdämpfer für mehr Sitzkomfort
- Drehkranz arretierbar über Turn-Stop

Stoffeigenschaften

Material: 100% Kunstfaser
Antistatik-Ausrüstung
Scheuertouren, nach Martindale: 30.000
Lichtechtheit (max. = 8): Ø 7 (gut - sehr gut)
Abrieb Farben (max. = 5): Ø 4 (gut)
Fleckenschutz durch
Scotchguard-Imprägnierung

Schadstoffgeprüfte Textilien
nach Öko-Tex Standard 100

Pflegehinweise

Waschbar bis 40°,
Feinwaschmittel,
Abnehmbare Bezüge

Maximo Forte motiv

160

Infos

↔ 68 cm
↔ 68 cm
⬇ -
⬆ 80 kg


⬆ 15,0 kg
⬆ 0,218 m³
📦 1 colli

**Gestellfarbe generell
nur im Alu-Look**




Butterfly

358250



Dolphin

358350



Magic

358450



Zappa

358650



Hearts

358750



Momu grey

358850



Football

358950

Stoffeigenschaften

Material: 100% Kunstfaser
Antistatik-Ausrüstung
Scheuertouren, nach Martindale: 80.000
Lichtechtheit (max. = 8): Ø 5 (gut)
Abrieb Farben (max. = 5): Ø 4-5 (gut bis sehr gut)
Faser ist Fleck- und Schmutz abweisend

Schadstoffgeprüfte Textilien
nach Öko-Tex Standard 100

Pflegehinweise

Waschbar bis 40°,
Feinwaschmittel,
Abnehmbare Bezüge

Maximo Forte uni

161

Infos

↔ 68 cm
↔ 68 cm
⬇ -
⬆ 80 kg

⬆ 15,0 kg
⬆ 0,218 m³
📦 1 colli

**Gestellfarbe generell
nur im Alu-Look**




Ruby

359250



Royal

359350



Night

359450



Hip

359750



Apricot

359850



Melon

359950

Ersatz-Polsterbezug motiv

Infos

-
-
- 1 colli

Details

Sitz- und Rückenbezug für Maximo Forte zum Nachbestellen.
Motiv-Bezüge sind waschbar bis 40°.
(Stoffeigenschaften und Pflegehinweise siehe Seite 49)

 **Butterfly**

103 852

 **Dolphin**

103 453

 **Magic**

103 854

 **Zappa**

103456

 **Hearts**

103 454

 **Momu grey**

103 858

 **Football**

103 859

Ersatz-Polsterbezug uni

Infos

-
-
- 1 colli

Details

Sitz- und Rückenbezug für Maximo Forte zum Nachbestellen.
Uni-Bezüge sind waschbar bis 40°.
(Stoffeigenschaften und Pflegehinweise siehe Seite 49)

 **Ruby**

103952

 **Royal**

103953

 **Night**

103954

 **Hip**

103957

 **Apricot**

103958

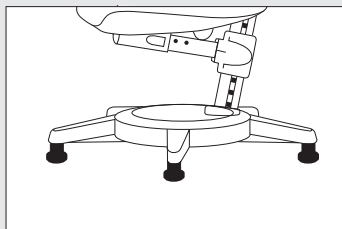
 **Melon**

103959

Gleiter

Infos

- 0,4 kg
- 0,002 m³
- 1 colli



Details

5 Gleiter für den Maximo Forte, zum Einstecken im Austausch zu den Rollen.
Aus schwarzem Kunststoff mit stabilem Stahlstift. Stoppt den allzu großen
Bewegungsdrang des Kindes.

Farbe

 schwarz

Nr.

350505

Mobilight 162

Details

A Drehgelenk + Reflektor

Mit raffinierten Drehgelenken und einem 90° Reflektor ausgerüstet für individuelle Ausleuchtung der Tischfläche.

B Montage für Rechtshänder

Mit der rechten Hand einzuschalten und zu verstellen. Damit kein Schatten durch den eigenen Körper entsteht und für Rechtshänder richtig aufgebaut ist.

C Montage für Linkshänder

Ebenso mit wenigen Handgriffen für Linkshänder umzubauen.

D Energiesparlampe

Spar-Leuchtmittel (11 Watt), entspricht der Lichtleistung einer 75 Watt-Glühbirne.

E Vorschaltgerät

Integriertes Vorschaltgerät wie auch Ausgleichgewicht für den Reflektor 230V~, 50 Hz, 0,155 A.

F Klemmfuß

Mit Hilfe des patentierten Klemmfußes kann die Leuchte schnell mit einem Handgriff an der Tischplatte/ Addition angebracht und verschoben werden. Am Klemmfuß unten eingeklipst: Spezialschlüssel für die Nachstellung der Schwenkarm-Gelenke.

VDE geprüft
Schutzklasse 2

Nutzen

- **blendfreie Ausleuchtung**
kinderleicht zu verschieben
- **für Links- oder Rechtshänder**
geeignet

Der Reflektor lässt sich so umbauen, dass der Arm- und Körperschatten für Links- oder Rechtshänder vermieden wird.

Infos

- ↔ 41 cm
- ↔ -
- ↕ 60 cm
- ⚖ -

Griff- und Reflektorblenden wird generell in 7 Farben beigelegt, Inbusschlüssel.

- ⚖ 2,75 kg
- 📦 0,040 m³
- 📦 1 colli




Farbe	Nr.
<input type="checkbox"/> alufarben	368050

Bei allen Produkten behalten wir uns technische Änderungen vor.

Für inhaltliche und drucktechnische Fehler übernehmen wir keine Haftung.

↔ Breite ↔ Tiefe ↕ Höhe ⚖ Gewicht* 📦 VP-Volumen 📦 VP-Einheiten ⚖ Max. Belastung

* Die Gewichtsangabe bei Artikeln mit Fußgestell bezieht sich immer auf die Comfort-Variante. Bei der Classic-Variante reduziert sich das Gewicht um ca. 0,4 kg.



moll
Funktionsmöbel GmbH
Rechbergstraße 7
D-73344 Gruibingen

Fon +49 (0) 7335 181 180
Fax +49 (0) 7335 181 300
info@moll-system.de
www.moll-system.de

www.moll-system.de